



DIF
SISTEMA
MUNICIPAL
GOBIERNO MUNICIPAL

**SISTEMA MUNICIPAL PARA EL
DESARROLLO INTEGRAL DE LA
FAMILIA DE TULANCINGO DE
BRAVO, HIDALGO.**

CUENTA PÚBLICA

Ejercicio Fiscal 2021

SMD880323MD5



DIF
SISTEMA
MUNICIPAL
GOBIERNO MUNICIPAL

**SISTEMA MUNICIPAL PARA EL
DESARROLLO INTEGRAL DE LA
FAMILIA DE TULANCINGO DE
BRAVO, HIDALGO.**

**1.1 ESTADOS E
INFORMACIÓN CONTABLE**

Ejercicio Fiscal 2021



DIF
SISTEMA MUNICIPAL

Estado de Actividades
Del 1 de Enero al 31 de Diciembre de 2021 y 2020
(Pesos)

Concepto	2021	2020
INGRESOS Y OTROS BENEFICIOS		
Ingresos de la Gestión	9,399,430	4,182,539
Impuesto	0	0
Cuentas y Aportaciones de Seguridad Social	0	0
Contribuciones de Mejoras	0	0
Derechos	0	0
Productos	0	0
Apropiamientos	2,000	46,750
Ingresos por Venta de Bienes y Prestación de Servicios	9,397,430	4,135,789
Participaciones, Aportaciones, Contribuciones, Ingresos Derivados de la Consolidación Fiscal, Fondos Destinados de Aportaciones, Transferencias, Asignaciones, Subsidios y Subvenciones, y Pensiones y Jubilaciones	16,872,017	16,125,183
Participaciones, Aportaciones, Contribuciones, Ingresos Derivados de la Consolidación Fiscal, Fondos Destinados de Aportaciones, Transferencias, Asignaciones, Subsidios y Subvenciones, y Pensiones y Jubilaciones	0	0
Participaciones, Asignaciones, Subsidios y Subvenciones, y Pensiones y Jubilaciones	16,872,017	16,125,183
Otros Ingresos y Beneficios	247	28,210
Ingreso Financiero	216	216
Incremento por Venta de Inventario	0	0
Cancelación del Fideicomiso de Extracciones por Fideicomiso a Deberes y Obligaciones	0	0
Distribución del Exceso de Provisiones	0	0
Otros Ingresos y Beneficios Varía	29	28,994
Total de Ingresos y Otros Beneficios	26,941,684	20,537,218
GASTOS Y OTRAS PÉRDIDAS		
Gastos de Funcionamiento	20,210,882	19,302,897
Servicio Personal	15,134,734	15,517,538
Requisitos y Suministros	2,911,185	2,604,300
Servicios Diversos	1,212,884	761,049
Transferencias, Asignaciones, Subsidios y Otros Ayudas	1,381,421	1,912,861
Transferencias Inversas y Asignaciones al Sector Público	0	0
Transferencias al Resto del Sector Público	0	0
Subsidios y Subvenciones	0	0
Ayudas Sociales	569,252	1,381,701
Pensionamientos y Jubilaciones	811,879	491,130
Transferencias a Fideicomisos, Mandatos y Contratos Análogos	0	0
Transferencias a la Seguridad Social	0	0
Donativos	0	0
Transferencias al Externo	0	0
Participaciones y Aportaciones	0	0
Participaciones	0	0
Aportaciones	0	0
Contribuciones	0	0
Intereses, Comisiones y Otros Gastos de la Deuda Pública	0	0
Intereses de la Deuda Pública	0	0
Comisiones de la Deuda Pública	0	0
Gastos de la Deuda Pública	0	0
Costo por Coberturas	0	0
Apoyos Financieros	0	0
Otros Gastos y Pérdidas Extraordinarias	0	0
Extracciones, Depreciaciones, Deterioros, Obsolescencia y Provisiones	0	0
Distribución de Inventario	0	0
Aumento por Intercambio de Subvenciones por Fideicomiso a Deberes y Obligaciones	0	0
Aumento por Intercambio de Provisiones	0	0
Otros Gastos	0	0
Inversión Pública	0	0
Formación Patrimonial en Capitalizable	0	0
Total Gastos y Otras Pérdidas	21,592,303	21,175,758
Resultado del Ejercicio (Superávit/Deficit)	1,349,381	-1,638,540



LA HECTOR ALBERTO VARELA
COMISARIO

UC. JIRMA CRUZ
DIRECTORA GENERAL

Concepto	2021	2020
Flujos de Efectivo de las Actividades de Operación		
Origen		
Impuestos	22,941,664	19,435,828
Cuentas y Aportaciones de Seguridad Social	0	0
Contribuciones de mejoras	0	0
Derechos	0	0
Productos	0	0
Aprovisionamientos	0	0
Ingresos por Venta de Bienes y Prestación de Servicios	2,000	48,750
Participaciones, Aportaciones, Convenios, Incentivos Derivados de la Colaboración Fiscal y Fondos Distintos de Aportaciones	6,067,649	4,382,298
Transferencias, Asignaciones, Subsidios y Subvenciones, y Pensiones y Jubilaciones	16,872,017	15,124,182
Otros Orígenes de Operación	0	288,504
Aplicación		
Servicios Personales	21,428,142	21,176,789
Materiales y Suministros	16,194,734	15,917,528
Servicios Generales	2,911,186	2,684,330
Transferencias Internas y Asignaciones al Sector Público	1,212,564	781,040
Transferencias al resto del Sector Público	0	0
Gobiernos y Subvenciones	0	0
Ayudas Sociales	0	0
Pensiones y Jubilaciones	589,953	1,381,799
Transferencias a Fiduciarias, Mandatos y Contratos Arrendos	671,478	451,132
Transferencias a la Seguridad Social	0	0
Donativos	0	0
Transferencias al Exterior	0	0
Participaciones	0	0
Aportaciones	0	0
Convenios	0	0
Otras Aplicaciones de Operación	47,909	0
Flujos Netos de Efectivo por Actividades de Operación	1,313,622	-1,348,966
Flujos de Efectivo de las Actividades de Inversión		
Origen		
Bienes Inmuebles, Infraestructura y Construcciones en Proceso	0	0
Bienes Muebles	0	0
Otros Orígenes de Inversión	0	0
Aplicación		
Bienes Inmuebles, Infraestructura y Construcciones en Proceso	362,562	66,816
Bienes Muebles	0	0
Otras Aplicaciones de Inversión	352,562	66,816
Flujos Netos de Efectivo por Actividades de Inversión	-682,562	-66,816
Flujo de Efectivo de las Actividades de Financiamiento		
Origen		
Empleamiento Neto	0	0
Interno	0	0
Externo	0	0
Otros Orígenes de Financiamiento	0	0
Aplicación		
Servicios de la Deuda	0	0
Interno	0	0
Externo	0	0
Otras Aplicaciones de Financiamiento	0	0
Flujos netos de Efectivo por Actividades de Financiamiento	0	0
Incremento (Disminución) Neto de Efectivo y Equivalentes al Efectivo	360,960	-1,416,776
Efectivo y Equivalentes al Efectivo al inicio del Ejercicio	604,306	1,021,083
Efectivo y Equivalentes al Efectivo al final del Ejercicio	1,496,266	604,306

Se presenta el Estado de Flujos de Efectivo y Equivalentes al Efectivo que se elabora en base a los datos financieros y contables que se registran en los libros de cuentas y respaldados por los comprobantes de los gastos y los ingresos. Este Estado de Flujos de Efectivo y Equivalentes al Efectivo se elabora en base a los datos financieros y contables que se registran en los libros de cuentas y respaldados por los comprobantes de los gastos y los ingresos. Este Estado de Flujos de Efectivo y Equivalentes al Efectivo se elabora en base a los datos financieros y contables que se registran en los libros de cuentas y respaldados por los comprobantes de los gastos y los ingresos.

CPC. GABRIELA LESIA RODRIGUEZ OLIVERA
 DIRECTORA GENERAL DE FINANZAS Y ADMINISTRACIÓN

LIC. JUAN CARLOS GARCÍA
 DIRECTOR GENERAL DE ADMINISTRACIÓN

LA HECTOR ALDERETE VARGAS
 COMISARIO



Concepto	Saldo Inicial		Cargos del Periodo		Abonos del Periodo		Saldo Final		Variación del Periodo (4-1)
	1	2	3	4	5	6	7		
ACTIVO									
Activo Circulante	504,309	47,625,962	46,545,328	1,484,944	980,835				
Efectivo y Equivalentes	504,308	24,031,738	23,670,779	1,465,268	860,060				
Derechos a Recibir Efectivo o Equivalentes	1	22,894,174	22,874,489	19,676	19,675				
Derechos a Recibir Bienes o Servicios	0	50	50	0	0				
Inventarios	0	0	0	0	0				
Almacenes	0	0	0	0	0				
Estimación por Pérdida o Detenore de Activo Circulante	0	0	0	0	0				
Otros Activos Circulantes	0	0	0	0	0				
Activo No Circulante	1,146,852	352,562	0	1,499,456	352,562				
Inversiones Financieras a Largo Plazo	0	0	0	0	0				
Derechos a Recibir Efectivo o Equivalentes a Largo Plazo	0	0	0	0	0				
Bienes Inmuebles, Infraestructura y Construcciones en Proceso	65,000	0	0	65,000	0				
Bienes Muebles	1,985,831	352,562	0	2,338,465	352,562				
Activos Intangibles	30,089	0	0	39,588	0				
Depreciación, Detenore y Amortización Acumulada de Bienes	-944,025	0	0	-944,025	0				
Activos Diferidos	0	0	0	0	0				
Estimación por Pérdida o Detenore de Activos no Circulantes	0	0	0	0	0				
Otros Activos no Circulantes	0	0	0	0	0				
ROZAL DEL ACTIVO	1,651,202	47,979,525	46,545,328	2,984,359	1,333,197				

El presente de por verdad de los datos que los Estados Financieros y sus Notas son razonablemente correctos y responsabilidad del emisor
 Sistema de declaración de los datos contenidos en este estado financiero se encuentra en la situación y/o los resultados del Gobierno Municipal de Tulancingo de Bravo, Hidalgo, permitiendo ser legalmente respaldados por el órgano de fiscalización y la capacidad de las mismas, y así mismo asumiendo la responsabilidad derivada de sus datos.

DIRECTOR GENERAL
DIF
SISTEMA MUNICIPAL
 GOBIERNO MUNICIPAL
 2020 - 2024

LIC. JUANA CEDEÑO
 DIRECTORA GENERAL

DIRECTOR GENERAL
DIF
SISTEMA MUNICIPAL
 GOBIERNO MUNICIPAL
 2020 - 2024

LA HECTOR ALDERETE VARGAS
 COMISARIO

Descripción de los Deudados	Monto de Contabilización	Institución o País	Saldo Inicial del Periodo	Saldo Final del Periodo
DEUDA PÚBLICA				
Deuda Pública				
Deuda Interna				
Cofinanciamiento				
Instituciones de Crédito		México	0	0
Títulos y Valores		México	0	0
Acreditaciones Financieras		México	0	0
Deuda Externa				
Organismos Financieros Internacionales		México	0	0
Deuda Externa		México	0	0
Títulos y Valores		México	0	0
Acreditaciones Financieras		México	0	0
Subtotal a Corto Plazo			0	0
Deuda a Largo Plazo				
Instituciones de Crédito		México	0	0
Títulos y Valores		México	0	0
Acreditaciones Financieras		México	0	0
Deuda Externa				
Organismos Financieros Internacionales		México	0	0
Deuda Externa		México	0	0
Títulos y Valores		México	0	0
Acreditaciones Financieras		México	0	0
Subtotal a Largo Plazo			0	0
Total			0	0



DIF
SISTEMA MUNICIPAL
GOBIERNO MUNICIPAL
2020 - 2024

LIC. GABRIELA LÓPEZ GONZÁLEZ
 DIRECTORA GENERAL DE ADMINISTRACIÓN Y FINANZAS



DIF
SISTEMA MUNICIPAL
GOBIERNO MUNICIPAL
2020 - 2024

LIC. JAVIER CRUZ OSUNA
 DIRECTOR GENERAL



Cuenta Pública 2021
Sistema Municipal para el Desarrollo Integral de la Familia de Tulancingo de Bravo, Hidalgo
Informe de Pasivos Contingentes
Del 1 de Enero al 31 de Diciembre de 2021
(Pesos)

"En cumplimiento a lo dispuesto en los artículos 46, fracción I, inciso d, y 52 de la Ley General de Contabilidad Gubernamental, y de conformidad con lo establecido en el capítulo VII, numeral III, inciso g) del Manual de Contabilidad Gubernamental emitido por el CONAC, el ente público informa lo siguiente:"

Cuenta	Concepto	Importe
TOTAL		

Bajo protesta de decir verdad declaramos que los Estados Financieros y sus Notas son razonablemente correctos y responsabilidad del emisor

Bajo protesta de decir verdad que las cifras contenidas en este estado financieros son veraces y contienen toda la información referente a la situación y/o resultados del Sistema Municipal para el Desarrollo Integral de la Familia de Tulancingo de Bravo, Hidalgo; afirmando ser legalmente responsables de la autenticidad y veracidad de los mismos, y así mismo asumimos la responsabilidad derivada de cualquier declaración falso sobre los mismos.

Nombre de quien autoriza:
Cargo de quien autoriza:



 <p>Sistema Municipal para el Desarrollo Integral de la Familia de Tulancingo de Bravo, Hidalgo Conciliación entre los Ingresos Presupuestarios y Contables Correspondiente del 1 de Enero al 31 de Diciembre de 2021 [Cifras en pesos]</p>		22,941,654
1. Ingresos Presupuestarios		

2. Más ingresos contables no presupuestarios		
2.1 Ingresos Financieros	0	29
2.2 Incremento por Variación de inventarios		
2.3 Disminución del exceso de estimaciones por pérdida o deterioro u obsolescencia	0	
2.4 Disminución del exceso de provisiones	0	
2.5 Otros ingresos y beneficios varios	29	
2.6 Otros ingresos contables no presupuestarios	0	

3. Menos ingresos presupuestarios no contables		
3.1 Aprovechamientos Patrimoniales	0	
3.2 Ingresos derivados de financiamientos	0	
3.3 Otros Ingresos presupuestarios no contables	0	

Ingresos Contables (4 = 1 + 2 - 3)

22,941,654

Elaboración de este estado financiero en este estado financieros son veraces y contienen toda la información referente a la situación financiera del Sistema Municipal para el Desarrollo Integral de la Familia de Tulancingo de Bravo, Hidalgo, afirmando ser legalmente responsable de la veracidad de los mismos, y así mismo asumimos la responsabilidad derivada de cualquier declaración falsa sobre las mismas.

DIF SISTEMA MUNICIPAL
 GOBIERNO MUNICIPAL
 2020 - 2024

DIF SISTEMA MUNICIPAL
 GOBIERNO MUNICIPAL
 2020 - 2024

CPG. GABRIELA LESBIA RODRIGUEZ OLVERA COMISARIO
 DIRECTORA DE FINANZAS Y ADMINISTRACIÓN

LA. HECTOR ALDERETE VARGAS
 COMISARIO

DIF SISTEMA MUNICIPAL
 GOBIERNO MUNICIPAL
 2020 - 2024

LIC. JUANA CRUZ
 DIRECTORA GENERAL

Sistema Municipal para el Desarrollo Integral de la Familia de Tlaxianguillo de Bravo, Hidalgo
Conciliación entre los Egresos Presupuestarios y los Gastos Contables
Correspondiente del 1 de Enero al 31 de Diciembre de 2021

1. Total de egresos presupuestarios		31,832,798
2. Menos egresos presupuestarios no contables		352,852
2.1 Materias Primas y Materiales de Producción y Comercialización	0	
2.2 Muebles y Suministros	0	
2.3 Muestreo y Equipo de Administración	283,936	
2.4 Mobiliario y Equipo Educativo, Recreativo y Deportivo	0	
2.5 Equipo e Instrumental Médico y de Laboratorio	43,263	
2.6 Vehículos y Equipo de Transporte	0	
2.7 Equipo de Defensa y Seguridad	0	
2.8 Maquinaria, Otros Equipos y Herramientas	25,333	
2.9 Activos Biológicos	0	
2.10 Bienes Inmuebles	0	
2.11 Activos Intangibles	0	
2.12 Obra Pùblica en Bienes de Dominio Pùblico	0	
2.13 Obra Pùblica en Bienes Propios	0	
2.14 Acciones y Participaciones de Capital	0	
2.15 Canones de Títulos y Valores	0	
2.16 Concesión de Préstamos	0	
2.17 Inversiones en Fideicomisos, Mandatos y Otros Arrendos	0	
2.18 Provisiones para Contingencias y Otras Reservas Especiales	0	
2.19 Amortización de la Deuda Pùblica	0	
2.20 Adeudos de Ejecución Facilita Anteriores (ADEFAS)	0	
2.21 Otros Egresos Presupuestarios No Contables	0	

3. Más Gastos Contables No Presupuestarios		0
3.1 Eliminaciones, Depreciaciones, Deterioros, Obsolescencia y Amortizaciones	0	
3.2 Provisiones	0	
3.3 Diminución de Inventarios	0	
3.4 Aumento por insuficiencia de estimaciones por pérdidas o devaluación u obsolescencia	0	
3.5 Aumento de Egresos Contables por Provisiones	0	
3.6 Carga Excepcional	0	
3.7 Otros Gastos Contables No Presupuestarios	0	

4. Total de Gasto Contable
El resultado de esta conciliación es el resultado de la conciliación entre los egresos presupuestarios y los gastos contables, el cual debe ser igual al resultado de la conciliación entre los egresos presupuestarios y los gastos contables.

31,832,798



LIC. JUANA CRUZ BARRERA
 DIRECTORA GENERAL



COMISARIO
 LIC. HECTOR ALDEARTE VILLALBA
 DIRECTOR GENERAL DE FINANZAS Y ADMINISTRACIÓN



DIF
SISTEMA
MUNICIPAL
GOBIERNO MUNICIPAL

**SISTEMA MUNICIPAL PARA EL
DESARROLLO INTEGRAL DE LA
FAMILIA DE TULANCINGO DE
BRAVO, HIDALGO.**

**1.2 INFORMACIÓN
PRESUPUESTARIA**

Ejercicio Fiscal 2021

Sistema Municipal para el Desarrollo Integral de la Familia de Tulancingo de Bravo, Hidalgo

Estado Analítico Mensual de Ingresos Hidalgo Al 31/dic./2021

Fecha y 10/ene./2022
Hora de Impresión 03:24 p. m.

Rubro de Ingreso	Presupuesto Vigente	Ene	Feb	Mar	Abr	May	Jun	Jul	Agg	Sep	Oct	Nov	Dic	Total Vigente - Total
B1 Aprovechamientos	\$2,000.00	\$0.00	\$0.00	\$0.00	\$0.00	\$2,000.00	\$0.00	\$0.00	\$0.00	\$0.00	\$0.00	\$0.00	\$0.00	\$2,000.00
B1-01 Otros Aprovechamientos	\$2,000.00	\$0.00	\$0.00	\$0.00	\$0.00	\$2,000.00	\$0.00	\$0.00	\$0.00	\$0.00	\$0.00	\$0.00	\$0.00	\$2,000.00
B1-03-01 HERENCIAS Y DONATIVOS	\$3,000.00	\$0.00	\$0.00	\$0.00	\$0.00	\$2,000.00	\$0.00	\$0.00	\$0.00	\$0.00	\$0.00	\$0.00	\$0.00	\$2,000.00
B1-03-01-01 OTROS DONATIVOS	\$2,000.00	\$0.00	\$0.00	\$0.00	\$0.00	\$2,000.00	\$0.00	\$0.00	\$0.00	\$0.00	\$0.00	\$0.00	\$0.00	\$2,000.00
B1-03-01-02 Ingresos por Venta de Bienes y Presti	\$6,007,430.01	\$332,000.00	\$374,944.01	\$537,685.04	\$443,245.07	\$207,208.46	\$535,036.86	\$633,221.17	\$516,470.31	\$537,287.29	\$630,251.39	\$616,180.01	\$491,810.03	\$6,007,430.01
B1-03-01-03 Ingresos por Venta de Bienes y Ser	\$4,007,430.01	\$332,000.00	\$374,944.01	\$537,685.04	\$443,245.07	\$207,208.46	\$535,036.86	\$633,221.17	\$516,470.31	\$537,287.29	\$630,251.39	\$616,180.01	\$491,810.03	\$4,007,430.01
B3-02 FINANZAS Y ADMINISTRACION	\$160,000.00	\$14,074.00	\$15,244.00	\$10,010.01	\$15,010.00	\$10,137.08	\$12,016.10	\$14,028.18	\$13,058.03	\$14,401.13	\$17,010.10	\$10,314.00	\$6,240.00	\$160,000.00
B3-02-01 PAPELERIA (COPIAS FOTOCOPIA)	\$190,000.00	\$14,074.00	\$15,244.00	\$10,010.01	\$15,010.00	\$10,137.08	\$12,016.10	\$14,028.18	\$13,058.03	\$14,401.13	\$17,010.10	\$10,314.00	\$6,240.00	\$190,000.00
B3-02-02 ASISTENCIA SOCIAL	\$100,000.00	\$0.00	\$0.00	\$0.00	\$0.00	\$0.00	\$0.00	\$0.00	\$0.00	\$0.00	\$0.00	\$0.00	\$0.00	\$0.00
B3-02-03 TRABAJADOS A HOSPITALES 2° I	\$100,000.00	\$0.00	\$0.00	\$0.00	\$0.00	\$0.00	\$0.00	\$0.00	\$0.00	\$0.00	\$0.00	\$0.00	\$0.00	\$0.00
B3-02-04 ASISTENCIA ALIMENTARIA	\$3,100,000.00	\$150,709.24	\$195,432.00	\$316,119.84	\$278,690.53	\$360,098.26	\$250,054.25	\$256,073.88	\$232,457.76	\$275,015.19	\$345,060.20	\$28,746.00	\$266,731.52	\$3,100,000.00
B3-02-04-01 DESAYUNOS FRIOS	\$515,000.00	\$27,235.00	\$32,885.00	\$65,007.00	\$58,274.50	\$38,092.00	\$0.00	\$102,201.00	\$0.00	\$38,085.00	\$41,525.00	\$38,000.00	\$84,300.00	\$515,000.00
B3-02-04-02 UTILIDAD	\$60,000.00	\$11,817.50	\$5,847.00	\$6,025.00	\$6,447.00	\$6,607.00	\$0.00	\$17,028.00	\$0.00	\$6,447.00	\$6,537.50	\$6,475.00	\$15,725.00	\$60,000.00
B3-02-04-03 CUOTA DE RECUPERACION	\$400,000.00	\$13,817.50	\$27,235.00	\$44,041.50	\$45,833.50	\$32,255.00	\$0.00	\$65,192.00	\$0.00	\$22,235.00	\$34,887.50	\$32,275.00	\$78,525.00	\$400,000.00
B3-02-04-04 PROGRAMAS DE ALIMENTACION	\$400,000.00	\$0.00	\$0.00	\$0.00	\$0.00	\$0.00	\$0.00	\$0.00	\$0.00	\$0.00	\$0.00	\$0.00	\$0.00	\$0.00
B3-02-04-05 ATENCION ALIMENTARIA A SU	\$11,100.00	\$0.00	\$0.00	\$0.00	\$0.00	\$0.00	\$0.00	\$0.00	\$0.00	\$0.00	\$0.00	\$0.00	\$0.00	\$0.00
B3-02-04-06 UTILIDAD	\$3,000.00	\$0.00	\$0.00	\$0.00	\$0.00	\$0.00	\$0.00	\$0.00	\$0.00	\$0.00	\$0.00	\$0.00	\$0.00	\$0.00
B3-02-04-07 CUOTA DE RECUPERACION	\$7,000.00	\$0.00	\$0.00	\$0.00	\$0.00	\$0.00	\$0.00	\$0.00	\$0.00	\$0.00	\$0.00	\$0.00	\$0.00	\$0.00
B3-02-04-08 CAFETERIA VAGON	\$1,085,771.75	\$79,470.00	\$22,550.00	\$68,830.00	\$76,471.00	\$22,238.00	\$87,048.14	\$118,000.68	\$102,714.08	\$123,844.07	\$148,879.10	\$121,982.00	\$87,182.52	\$1,085,771.75
B3-02-04-09 CAFETERIA DIF	\$1,581,224.90	\$108,048.24	\$109,100.00	\$184,051.51	\$87,540.00	\$134,228.00	\$108,890.11	\$137,212.18	\$138,743.07	\$135,388.12	\$153,263.10	\$138,000.00	\$74,190.00	\$1,581,224.90
B3-02-04-10 CAC JUAREZ	\$388,130.00	\$43,000.01	\$60,100.01	\$78,000.00	\$59,650.00	\$48,100.00	\$33,200.00	\$29,000.00	\$19,900.00	\$32,055.01	\$36,440.00	\$34,040.01	\$21,400.01	\$388,130.00
B3-02-05-01 INSCRIPCION	\$30,100.01	\$0.00	\$11,290.00	\$0.00	\$250.00	\$11,200.01	\$1,700.00	\$1,100.00	\$3,100.00	\$750.00	\$0.00	\$0.00	\$0.00	\$30,100.01
B3-02-05-02 COLEGIATURA	\$285,990.00	\$43,690.01	\$38,900.01	\$18,000.00	\$38,000.00	\$35,000.01	\$31,000.00	\$38,400.00	\$16,000.00	\$31,300.01	\$28,940.00	\$34,040.01	\$21,400.01	\$285,990.00
B3-02-06-01 CAC MAQUERO	\$300,000.00	\$22,690.00	\$40,800.00	\$32,010.00	\$38,000.00	\$17,900.01	\$33,000.00	\$22,000.01	\$40,100.00	\$28,500.00	\$21,000.00	\$29,200.00	\$18,000.00	\$300,000.00
B3-02-06-02 INSCRIPCION	\$28,000.01	\$0.00	\$1,000.00	\$8,700.01	\$0.00	\$0.00	\$0.00	\$200.00	\$15,000.00	\$700.00	\$0.00	\$0.00	\$200.00	\$28,000.01
B3-02-06-03 COLEGIATURA	\$316,000.00	\$22,690.00	\$39,800.00	\$23,200.01	\$38,000.00	\$17,900.01	\$33,000.00	\$22,000.01	\$40,100.00	\$28,500.00	\$21,000.00	\$29,200.00	\$18,000.00	\$316,000.00
B3-02-07 UNIDAD BASICA DE REHABILITN	\$016,460.00	\$24,173.00	\$43,040.00	\$67,890.00	\$74,010.04	\$74,645.00	\$86,022.24	\$87,007.11	\$98,769.04	\$88,025.00	\$97,000.00	\$104,000.00	\$89,000.00	\$016,460.00
B3-02-07-01 CONSULTA PRIMERA VEZ	\$69,220.51	\$2,340.00	\$2,000.00	\$5,525.00	\$6,110.00	\$5,000.00	\$5,268.00	\$4,040.00	\$5,000.00	\$6,110.01	\$7,540.00	\$6,532.50	\$2,275.00	\$69,220.51
B3-02-07-02 OCTAVEN MEDICO	\$6,239.49	\$300.00	\$770.00	\$1,345.01	\$340.00	\$332.00	\$173.00	\$374.00	\$366.01	\$670.01	\$300.00	\$170.00	\$68.00	\$6,239.49
B3-02-07-03 ATENCION PSICOLOGICA I	\$73,480.00	\$2,160.00	\$3,980.00	\$5,520.00	\$6,000.00	\$6,090.00	\$6,720.00	\$7,200.00	\$7,600.00	\$6,900.00	\$8,500.00	\$8,500.00	\$2,000.00	\$73,480.00
B3-02-07-04 ATENCION PSICOLOGICA II	\$270.00	\$0.00	\$0.00	\$0.00	\$0.00	\$0.00	\$0.00	\$0.00	\$0.00	\$0.00	\$0.00	\$0.00	\$0.00	\$270.00
B3-02-07-05 TERAPIA OCUPACIONAL I	\$173,000.00	\$3,326.00	\$4,990.00	\$6,510.00	\$8,000.00	\$16,224.00	\$19,750.00	\$17,004.00	\$19,960.00	\$17,317.00	\$21,250.00	\$23,000.00	\$13,000.00	\$173,000.00

Sistema Municipal para el Desarrollo Integral de la Familia de Tulancingo de Bravo, Hidalgo

Estado Analítico Mensual de Ingresos
Al 31/dic./2021

Fecha y Hora de Impresión: 10/ene/2022 03:24 p. m.

Rubro de Ingreso	Presupuesto Vigente	Ene	Feb	Mar	Abr	May	Jun	Jul	Ago	Sep	Oct	Nov	Dic	Total Vigente - Total
73-3-07-06	TERAPIA OCUPACIONAL I	\$104.00	\$0.00	\$0.00	\$0.00	\$0.00	\$0.00	\$0.00	\$0.00	\$0.00	\$0.00	\$75.00	\$20.00	\$104.00
73-3-07-07	TERAPIA DE LENGUAJE I	\$4,325.32	\$4,588.00	\$7,753.00	\$9,575.00	\$7,162.00	\$11,685.00	\$8,779.01	\$9,317.01	\$11,343.00	\$12,988.00	\$15,780.00	\$8,778.00	\$142,500.32
73-3-07-08	TERAPIA DE LENGUAJE II	\$199.50	\$0.00	\$0.00	\$0.00	\$0.00	\$0.00	\$0.00	\$0.00	\$0.00	\$0.00	\$85.00	\$0.00	\$199.50
73-3-07-11	TERAPIA FISICA	\$10,450.00	\$14,200.00	\$17,870.04	\$26,360.04	\$31,088.04	\$38,162.54	\$43,488.01	\$42,981.00	\$29,105.00	\$40,040.00	\$42,770.00	\$28,108.00	\$373,787.06
73-3-07-12	TERAPIA FISICA II	\$586.00	\$0.00	\$0.00	\$0.00	\$0.00	\$0.00	\$0.00	\$0.00	\$0.00	\$85.00	\$380.00	\$133.00	\$586.00
73-3-07-13	CONSISTENCIA DE ASISTENCIA	\$19,485.00	\$275.00	\$733.00	\$660.00	\$800.00	\$1,060.00	\$1,200.00	\$900.01	\$830.00	\$1,055.02	\$1,340.00	\$800.00	\$19,485.00
73-3-07-16	TALLER DE LENGUAJE DE SEM	\$200.00	\$0.00	\$0.00	\$0.00	\$0.00	\$140.00	\$140.00	\$0.00	\$0.00	\$0.00	\$0.00	\$0.00	\$200.00
73-3-07-18	TERAPIA PSICOPEDAGOGICA	\$38,335.93	\$1,200.00	\$4,025.00	\$1,300.00	\$1,300.00	\$1,470.00	\$1,736.00	\$2,670.01	\$2,000.00	\$4,610.01	\$6,555.00	\$3,300.00	\$38,335.93
73-3-07-19	TALLER DE FORMACION COMI	\$28,100.00	\$0.00	\$29,900.00	\$0,000.00	\$0.00	\$0.00	\$11,708.02	\$4,400.00	\$8,300.00	\$1,600.00	\$0.00	\$0.00	\$28,100.00
73-3-07-21	ASISTENCIA MEDICA E RESITUT	\$27,260.00	\$3,547.00	\$21,345.00	\$18,088.00	\$38,154.00	\$21,515.00	\$31,467.00	\$22,743.00	\$18,150.00	\$24,871.00	\$25,484.00	\$12,710.00	\$221,288.00
73-3-08-01	INSCRIPCION	\$1,470.00	\$0.00	\$0.00	\$0.00	\$0.00	\$0.00	\$0.00	\$0.00	\$0.00	\$420.00	\$940.00	\$270.00	\$1,470.00
73-3-08-02	MENTALIDAD	\$7,470.00	\$0.00	\$0.00	\$0.00	\$0.00	\$0.00	\$0.00	\$0.00	\$0.00	\$1,060.00	\$3,370.00	\$2,340.00	\$7,470.00
73-3-08-03	CONSULTA MEDICA GENERAL	\$9,372.00	\$60.00	\$845.00	\$1,016.00	\$844.00	\$1,130.00	\$890.00	\$800.00	\$700.00	\$720.00	\$750.00	\$400.00	\$9,372.00
73-3-08-04	CORRESPONDO MEDICO	\$240.00	\$0.00	\$0.00	\$0.00	\$0.00	\$0.00	\$0.00	\$0.00	\$150.00	\$30.00	\$0.00	\$0.00	\$240.00
73-3-08-06	TOHA DE PRESION	\$46.00	\$0.00	\$0.00	\$0.00	\$0.00	\$0.00	\$0.00	\$0.00	\$15.00	\$0.00	\$0.00	\$0.00	\$46.00
73-3-08-07	ATENCION PSICOLOGICA A	\$97,800.00	\$0.00	\$0.00	\$4,000.00	\$6,000.00	\$1,000.00	\$8,700.00	\$4,600.00	\$8,000.00	\$6,440.00	\$8,580.00	\$3,260.00	\$97,800.00
73-3-08-10	CONSULTA DENTAL	\$31,740.00	\$2,486.50	\$3,536.00	\$2,796.00	\$2,764.00	\$3,000.00	\$4,004.00	\$1,140.00	\$2,184.00	\$2,376.00	\$2,764.00	\$1,560.00	\$31,740.00
73-3-08-11	ODONTORRAXIS	\$12,000.00	\$380.00	\$1,300.00	\$1,100.00	\$875.00	\$1,500.00	\$1,105.00	\$1,000.00	\$716.00	\$1,360.00	\$1,365.00	\$870.00	\$12,000.00
73-3-08-13	AFUJACION DE PULCR	\$0.00	\$0.00	\$0.00	\$0.00	\$0.00	\$0.00	\$0.00	\$0.00	\$0.00	\$0.00	\$0.00	\$0.00	\$0.00
73-3-08-14	CURACION	\$14,100.00	\$750.00	\$1,425.00	\$675.00	\$1,850.00	\$1,600.00	\$1,275.00	\$1,120.00	\$1,120.00	\$1,420.00	\$1,277.00	\$300.00	\$14,100.00
73-3-08-15	EXTRACCION	\$86,231.00	\$2,870.00	\$4,064.00	\$6,814.00	\$7,700.00	\$7,504.00	\$6,740.00	\$6,100.00	\$4,702.00	\$7,504.00	\$6,941.00	\$2,375.00	\$86,231.00
73-3-08-16	ROMERO	\$5,972.00	\$88.00	\$350.00	\$175.00	\$174.00	\$306.00	\$807.00	\$1,037.00	\$890.00	\$712.00	\$890.00	\$356.00	\$5,972.00
73-3-08-17	DEMENTADO	\$2,002.00	\$179.00	\$267.00	\$831.00	\$773.00	\$0.00	\$0.00	\$0.00	\$623.00	\$89.00	\$297.00	\$287.00	\$2,002.00
73-3-08-18	ATENCION NUTRICIONAL	\$10,471.00	\$3.00	\$140.00	\$710.00	\$770.00	\$940.00	\$1,200.00	\$1,200.00	\$800.00	\$1,200.00	\$1,333.00	\$830.00	\$10,471.00
73-3-08-20	ATENCION OPTOMETRICA	\$388.00	\$0.00	\$0.00	\$0.00	\$0.00	\$0.00	\$0.00	\$0.00	\$0.00	\$80.00	\$130.00	\$40.00	\$388.00
73-3-08-23	PROFILAXIS	\$182.00	\$4.00	\$83.00	\$0.00	\$0.00	\$40.00	\$0.00	\$0.00	\$0.00	\$0.00	\$0.00	\$0.00	\$182.00
73-3-11	CENTRO DE CULTURA EMOCION	\$740,815.00	\$31,200.00	\$48,000.00	\$58,048.00	\$58,330.00	\$71,080.00	\$81,300.00	\$77,880.00	\$72,020.00	\$70,000.00	\$68,480.00	\$33,670.00	\$740,815.00
73-3-11-01	ATENCION PSICOLOGICA I	\$727,810.00	\$80,680.00	\$44,000.00	\$58,080.00	\$58,330.00	\$71,880.00	\$79,880.00	\$76,370.00	\$71,370.00	\$77,640.00	\$64,980.00	\$32,000.00	\$727,810.00
73-3-11-02	ATENCION PSICOLOGICA II	\$616.00	\$0.00	\$0.00	\$70.00	\$0.00	\$0.00	\$0.00	\$400.00	\$0.00	\$0.00	\$0.00	\$0.00	\$616.00
73-3-11-03	ATENCION TANATOLOGICA	\$2,200.00	\$700.00	\$2,530.00	\$0.00	\$0.00	\$0.00	\$0.00	\$0.00	\$0.00	\$1,000.00	\$0.00	\$0.00	\$2,200.00
73-3-11-05	CONSEJERIA TANATOLOGICA	\$12,160.00	\$0.00	\$0.00	\$0.00	\$700.00	\$1,800.00	\$1,470.00	\$1,000.00	\$1,000.00	\$1,000.00	\$1,470.00	\$770.00	\$12,160.00
79	Otros Ingresos	\$27,772	\$428	\$0.00	\$8.28	\$0.00	\$12.41	\$22.44	\$26.31	\$28.36	\$29.47	\$33.09	\$33.09	\$27,772
79-01	Otros Ingresos, Intereses Ganados	\$27,772	\$428	\$0.00	\$8.28	\$0.00	\$12.41	\$22.44	\$26.31	\$28.36	\$29.47	\$33.09	\$33.09	\$27,772
79-01-03	INTERESES GANADOS (0301-0302)	\$27,772	\$428	\$0.00	\$8.28	\$0.00	\$12.41	\$22.44	\$26.31	\$28.36	\$29.47	\$33.09	\$33.09	\$27,772
79-01-03-	INTERESES GANADOS 2021	\$27,772	\$428	\$0.00	\$8.28	\$0.00	\$12.41	\$22.44	\$26.31	\$28.36	\$29.47	\$33.09	\$33.09	\$27,772



Sistema Municipal para el Desarrollo Integral de la Familia de Tulancingo de Bravo, Hidalgo

Hidalgo
Estado Analítico Mensual de Ingresos
Al 31/dic./2021

Fecha y hora de impresión: 03/24/21

Rubro de Ingreso	Presupuesto Vigente	Ene	Feb	Mar	Abr	May	Jun	Jul	Ago	Sep	Oct	Nov	Dic	Total (Vigente - Total)	Diferencia (Vigente - Total)
78-01-03-RECURSOS PROPIOS	84.76	84.00	83.72	81.28	81.05	82.81	84.13	85.05	84.30	87.05	84.05	85.37	85.04	848.70	80.00
78-01-03-01-SUBSIDIO	8103.02	81.00	80.81	83.89	82.73	85.88	88.02	87.13	878.89	820.46	823.16	820.46	827.83	8103.02	80.00
78-01-03-02-SUBSIDIO 2021 CTA. 8539	8150.02	84.00	83.81	83.99	81.72	85.89	88.02	87.13	878.89	820.46	823.16	820.46	827.83	8150.02	80.00
78-01-03-03-EJ ANTERIORES SUBSIDIO	88.26	84.43	82.15	80.47	81.30	80.27	80.24	80.24	80.24	80.24	80.24	80.24	80.22	80.26	80.00
78-01-03-04-SUBSIDIO 2016 CTA. 9119	82.62	81.22	80.22	80.20	81.22	81.22	81.22	81.22	80.22	80.22	81.22	80.22	81.22	82.62	80.00
78-01-03-05-SUBSIDIO 2020 CTA. 2072	80.00	84.21	81.09	80.27	81.00	80.05	80.02	80.02	80.02	80.02	80.02	80.02	80.02	80.00	80.00
78-01-03-06-EJ ANTERIORES REPO	80.67	84.43	80.02	80.02	80.02	80.02	80.02	80.02	80.02	80.02	80.02	80.02	80.02	80.67	80.00
78-01-03-07-REPO 2020 CTA. 2084	80.67	83.43	80.06	80.02	80.02	80.02	80.02	80.02	80.02	80.02	80.02	80.02	80.02	80.67	80.00
78-04-01-Subsidios y Subvenciones	813,022,948.00	81,244,295.50	81,628,787.50	81,200,264.50	81,271,063.50	81,265,038.50	81,272,716.00	81,162,267.50	81,332,108.44	81,192,267.50	81,276,662.50	81,248,300.50	82,560,772.32	815,872,016.48	80.00
89-01-Subsidio	815,431,708.00	81,244,295.50	81,628,787.50	81,200,264.50	81,271,063.50	81,265,038.50	81,272,716.00	81,162,267.50	81,332,108.44	81,192,267.50	81,276,662.50	81,248,300.50	82,560,772.32	815,431,708.00	80.00
89-01-001-SUBSIDIO PRESTACION	815,431,708.00	81,244,295.50	81,628,787.50	81,200,264.50	81,271,063.50	81,265,038.50	81,272,716.00	81,162,267.50	81,332,108.44	81,192,267.50	81,276,662.50	81,248,300.50	82,560,772.32	815,431,708.00	80.00
89-01-002-PARTICIPACION MEXICO	80.00	80.00	80.00	80.00	80.00	80.00	80.00	80.00	80.00	80.00	80.00	80.00	80.00	80.00	80.00
Total	815,431,708.00	81,244,295.50	81,628,787.50	81,200,264.50	81,271,063.50	81,265,038.50	81,272,716.00	81,162,267.50	81,332,108.44	81,192,267.50	81,276,662.50	81,248,300.50	82,560,772.32	815,431,708.00	80.00

Bajo protesta de fe y veracidad que las cifras consignadas en este estado financiero son veraces y contienen toda la información que se requiere para la elaboración del Sistema Municipal para el Desarrollo Integral de la Familia de Tulancingo de Bravo, Hidalgo; afirmando ser responsable de la veracidad y exactitud de la información y de la responsabilidad derivada de cualquier declaración falso sobre las mismas.


 LIC. JUAN CARLOS VILLALBA
 DIRECTOR GENERAL


 LA. RECTOR ALDENIZO VILLALBA
 COMISARIO

		Ley de Ingresos Estimada	Ampliaciones / (Reducciones)	Ley de Ingresos Modificada	Ingresos Devengados	Ingresos Recaudados	Devengado Por Recaudar	Avance de Recaudación (Reservado / Estimado)
11	Apropiaciones	\$30,224.00	-\$28,224.00	\$2,000.00	\$2,000.00	\$2,000.00	\$0.00	100.00 %
11-02	OTROS APROVECHAMIENTOS	\$30,224.00	-\$28,224.00	\$2,000.00	\$2,000.00	\$2,000.00	\$0.00	100.00 %
	HERENCIAS Y DONATIVOS	\$30,224.00	-\$28,224.00	\$2,000.00	\$2,000.00	\$2,000.00	\$0.00	100.00 %
	LA MICHUACANA CUAHUTEMOC	\$4,182.00	-\$4,182.00	\$0.00	\$0.00	\$0.00	\$0.00	0.00 %
	LA MICHUACANA SAN VICENTE	\$4,628.00	-\$4,628.00	\$0.00	\$0.00	\$0.00	\$0.00	0.00 %
	LA FLORESTA	\$6,600.00	-\$6,600.00	\$0.00	\$0.00	\$0.00	\$0.00	0.00 %
	SANTA CLARA	\$5,300.00	-\$5,300.00	\$0.00	\$0.00	\$0.00	\$0.00	0.00 %
	LA MICHUACANA HIDALGO ORIENTE	\$3,000.00	-\$3,000.00	\$0.00	\$0.00	\$0.00	\$0.00	0.00 %
	OTROS DONATIVOS	\$5,050.00	-\$3,000.00	\$2,000.00	\$2,000.00	\$2,000.00	\$0.00	100.00 %
	OSWALDO VICENTE ROJO RAMIREZ VALERA (PANAC	\$4,256.00	-\$4,256.00	\$0.00	\$0.00	\$0.00	\$0.00	0.00 %
12	Ingresos por Venta de Bienes y Prestación de Servicios de	\$6,833,416.36	-\$765,966.35	\$6,067,430.01	\$6,067,430.01	\$6,067,430.01	\$0.00	100.00 %
	Ingresos por Venta de Bienes y Servicios de Organismos De	\$6,833,416.36	-\$765,966.35	\$6,067,430.01	\$6,067,430.01	\$6,067,430.01	\$0.00	100.00 %
	DIRECCION GENERAL	\$3,555.00	-\$3,555.00	\$0.00	\$0.00	\$0.00	\$0.00	0.00 %
	TREN ELECTRICO	\$1,000.00	-\$1,000.00	\$0.00	\$0.00	\$0.00	\$0.00	0.00 %
	WAGON ARTEBANAL	\$2,555.00	-\$2,555.00	\$0.00	\$0.00	\$0.00	\$0.00	0.00 %
	FINANZAS Y ADMINISTRACION	\$112,258.00	\$48,339.63	\$160,595.63	\$160,595.63	\$160,595.63	\$0.00	100.00 %
	PAPELERIA (COPIAS FOTOSTATICAS)	\$112,258.00	\$48,339.63	\$160,595.63	\$160,595.63	\$160,595.63	\$0.00	100.00 %
	ASISTENCIA SOCIAL	\$80,000.00	\$20,900.72	\$100,900.72	\$100,900.72	\$100,900.72	\$0.00	100.00 %
	TRASLADOS A HOSPITALES 3° NIVEL EN MEXICO	\$80,000.00	\$20,900.72	\$100,900.72	\$100,900.72	\$100,900.72	\$0.00	100.00 %
	ASISTENCIA ALIMENTARIA	\$3,454,772.32	-\$271,211.80	\$3,183,560.53	\$3,183,560.53	\$3,183,560.53	\$0.00	100.00 %
	DEBAYUNDOS FRIOS	\$636,035.06	-\$122,051.25	\$513,983.80	\$513,983.80	\$513,983.80	\$0.00	100.00 %
	UTILIDAD	\$101,962.96	-\$8,775.25	\$93,207.30	\$93,207.30	\$93,207.30	\$0.00	100.00 %
	CUOTA DE RECUPERACION	\$534,652.51	-\$113,276.01	\$420,776.50	\$420,776.50	\$420,776.50	\$0.00	100.00 %
	PROGRAMAS DE ALIMENTACION	\$87,740.27	-\$75,160.19	\$12,580.08	\$12,580.08	\$12,580.08	\$0.00	100.00 %
	ATENCION 8 MENORES DE 8 AÑOS EN RIESGO, NO	\$18,140.27	-\$18,140.27	\$0.00	\$0.00	\$0.00	\$0.00	0.00 %
	UTILIDAD	\$69,400.00	-\$69,400.00	\$0.00	\$0.00	\$0.00	\$0.00	0.00 %
	CUOTA DE RECUPERACION	\$17,226.27	-\$17,226.27	\$0.00	\$0.00	\$0.00	\$0.00	0.00 %
	ATENCION ALIMENTARIA A SUJETOS VULNERABLES	\$60,480.00	-\$48,376.98	\$11,100.04	\$11,100.04	\$11,100.04	\$0.00	100.00 %
	UTILIDAD	\$8,811.00	-\$4,910.99	\$3,900.02	\$3,900.02	\$3,900.02	\$0.00	100.00 %
	CUOTA DE RECUPERACION	\$51,668.00	-\$44,488.98	\$7,200.02	\$7,200.02	\$7,200.02	\$0.00	100.00 %
	PERSONAS CON DISCAPACIDAD	\$9,120.00	-\$7,626.95	\$1,490.04	\$1,490.04	\$1,490.04	\$0.00	100.00 %
	UTILIDAD	\$1,834.00	-\$1,215.98	\$608.02	\$608.02	\$608.02	\$0.00	100.00 %
	CUOTA DE RECUPERACION	\$7,286.00	-\$6,423.95	\$672.02	\$672.02	\$672.02	\$0.00	100.00 %

Fuente de Ingresos

	Ley de Ingresos Estimada	Ampliaciones / (Reducciones)	Ley de Ingresos Modificada	Ingresos Devengados	Ingresos Recaudados	Devengado Por Recaudar	Avance de Recaudación (Recaudación/Estimada)
ESPACIOS DE ALIMENTACION	\$350,000.00	-\$350,000.00	\$0.00	\$0.00	\$0.00	\$0.00	0.00 %
EASYD II	\$350,000.00	-\$350,000.00	\$0.00	\$0.00	\$0.00	\$0.00	0.00 %
CAFETERIA VAGON	\$1,115,652.00	-\$119,980.25	\$1,095,771.75	\$1,095,771.75	\$1,095,771.75	\$0.00	100.00 %
CAFETERIA DIF	\$1,265,365.00	\$295,859.90	\$1,561,224.90	\$1,561,224.90	\$1,561,224.90	\$0.00	100.00 %
CAIC JURAREZ	\$381,200.00	\$14,590.09	\$396,130.09	\$396,130.09	\$396,130.09	\$0.00	100.00 %
INSCRIPCION	\$54,200.00	-\$24,019.99	\$30,150.01	\$30,150.01	\$30,150.01	\$0.00	100.00 %
COLEGIATURA	\$327,000.00	\$38,980.08	\$365,980.08	\$365,980.08	\$365,980.08	\$0.00	100.00 %
CAIC MADERO	\$437,570.00	-\$92,679.06	\$344,890.94	\$344,890.94	\$344,890.94	\$0.00	100.00 %
INSCRIPCION	\$35,002.00	-\$7,001.99	\$28,000.01	\$28,000.01	\$28,000.01	\$0.00	100.00 %
COLEGIATURA	\$402,568.00	-\$85,077.67	\$316,690.33	\$316,690.33	\$316,690.33	\$0.00	100.00 %
UNIDAD BASICA DE REHABILITACION	\$1,074,121.03	-\$97,811.03	\$976,480.00	\$976,480.00	\$976,480.00	\$0.00	100.00 %
CONSULTA PRIMERA VEZ	\$64,980.00	-\$5,203.49	\$59,736.51	\$59,736.51	\$59,736.51	\$0.00	100.00 %
DICTAMEN MEDICO	\$12,530.00	-\$7,205.43	\$5,234.57	\$5,234.57	\$5,234.57	\$0.00	100.00 %
ATENCION PSICOLOGICA I	\$30,825.00	\$42,815.00	\$73,440.00	\$73,440.00	\$73,440.00	\$0.00	100.00 %
ATENCION PSICOLOGICA II	\$1,195.00	-\$996.00	\$210.00	\$210.00	\$210.00	\$0.00	100.00 %
TERAPIA OCUPACIONAL I	\$173,420.00	-\$304.30	\$173,055.80	\$173,055.80	\$173,055.80	\$0.00	100.00 %
TERAPIA OCUPACIONAL II	\$3,250.00	-\$3,156.00	\$104.00	\$104.00	\$104.00	\$0.00	100.00 %
TERAPIA DE LENGUAJE I	\$162,535.00	-\$49,014.68	\$112,920.32	\$112,920.32	\$112,920.32	\$0.00	100.00 %
TERAPIA DE LENGUAJE II	\$1,515.00	-\$1,315.50	\$199.50	\$199.50	\$199.50	\$0.00	100.00 %
VENDAJE NEURO MUSCULAR	\$570.00	-\$570.00	\$0.00	\$0.00	\$0.00	\$0.00	0.00 %
TRASLADOS LOCALES	\$6,844.03	-\$6,844.03	\$0.00	\$0.00	\$0.00	\$0.00	0.00 %
TERAPIA FISICA	\$494,725.00	-\$110,967.34	\$373,757.66	\$373,757.66	\$373,757.66	\$0.00	100.00 %
TERAPIA FISICA II	\$1,123.00	-\$534.50	\$588.50	\$588.50	\$588.50	\$0.00	100.00 %
CONSTANCIA DE ASISTENCIA	\$10,040.00	\$455.09	\$10,495.09	\$10,495.09	\$10,495.09	\$0.00	100.00 %
MASAJE TERAPEUTICO	\$19,285.00	-\$19,285.00	\$0.00	\$0.00	\$0.00	\$0.00	0.00 %
TALLER DE LENGUAS DE SEÑAS MEXICANA	\$15,235.00	-\$14,965.00	\$280.00	\$280.00	\$280.00	\$0.00	100.00 %
TERAPIA PSICOPEDAGOGICA	\$12,535.00	\$25,900.03	\$38,335.03	\$38,335.03	\$38,335.03	\$0.00	100.00 %
TALLER DE FORMACION CONTINUA	\$13,524.00	\$54,576.02	\$68,100.02	\$68,100.02	\$68,100.02	\$0.00	100.00 %
ASISTENCIA MEDICA E INSTITUTO DE CAPACITACION	\$575,485.00	-\$454,217.00	\$221,268.00	\$221,268.00	\$221,268.00	\$0.00	100.00 %
INSCRIPCION	\$42,480.00	-\$41,010.00	\$1,470.00	\$1,470.00	\$1,470.00	\$0.00	100.00 %
MESESALIDAD	\$218,954.00	-\$211,544.00	\$7,410.00	\$7,410.00	\$7,410.00	\$0.00	100.00 %
CONSULTA MEDICA GENERAL	\$25,270.00	-\$15,898.00	\$9,372.00	\$9,372.00	\$9,372.00	\$0.00	100.00 %
CERTIFICADO MEDICO	\$2,550.00	-\$2,310.00	\$240.00	\$240.00	\$240.00	\$0.00	100.00 %

Fuente de Ingresos	Ley de Ingresos Estimada	Ampliaciones / (Reducciones)	Ley de Ingresos Modificada	Ingresos Devengados	Ingresos Recaudados	Devengado Por Recaudar	Avance de Recaudación (Recaudación / Estimación)
TOMA DE PRESION	\$75.00	-\$10.00	\$45.00	\$45.00	\$45.00	\$0.00	100.00 %
INYECCION	\$150.00	-\$100.00	\$0.00	\$0.00	\$0.00	\$0.00	0.00 %
ATENCION PSICOLOGICA A	\$163,258.00	-\$105,208.00	\$57,960.00	\$57,960.00	\$57,960.00	\$0.00	100.00 %
ESTIMULACION TEMPORANA	\$2,400.00	-\$2,400.00	\$0.00	\$0.00	\$0.00	\$0.00	0.00 %
CONSULTA DENTAL,	\$350.00	\$31,383.00	\$31,743.00	\$31,743.00	\$31,743.00	\$0.00	100.00 %
ODONTOEXESIS	\$50,680.00	-\$38,300.00	\$12,350.00	\$12,350.00	\$12,350.00	\$0.00	100.00 %
CANAL DE ACCESO	\$6,645.00	-\$6,645.00	\$0.00	\$0.00	\$0.00	\$0.00	0.00 %
APLICACION DE FLUOR	\$1,295.00	-\$1,245.00	\$50.00	\$50.00	\$50.00	\$0.00	100.00 %
CURACION	\$1,190.00	\$12,922.00	\$14,102.00	\$14,102.00	\$14,102.00	\$0.00	100.00 %
EXTRACCION	\$9,040.00	\$57,191.00	\$66,231.00	\$66,231.00	\$66,231.00	\$0.00	100.00 %
IONOMERO	\$96,475.00	-\$59,543.00	\$6,932.00	\$6,932.00	\$6,932.00	\$0.00	100.00 %
CEMENTADO	\$10,895.00	-\$8,383.00	\$2,502.00	\$2,502.00	\$2,502.00	\$0.00	100.00 %
RESINA	\$1,700.00	-\$1,700.00	\$0.00	\$0.00	\$0.00	\$0.00	0.00 %
ATENCION NUTRICIONAL	\$41,850.00	-\$31,408.00	\$10,412.00	\$10,412.00	\$10,412.00	\$0.00	100.00 %
ATENCION OPTOMETRICA	\$6,020.00	-\$5,760.00	\$260.00	\$260.00	\$260.00	\$0.00	100.00 %
PAPANICOLAO	\$4,040.00	-\$4,040.00	\$0.00	\$0.00	\$0.00	\$0.00	0.00 %
COLCOSCOPIA	\$1,080.00	-\$1,080.00	\$0.00	\$0.00	\$0.00	\$0.00	0.00 %
PROFILAXIS	\$19,130.00	-\$18,341.00	\$189.00	\$189.00	\$189.00	\$0.00	100.00 %
LA CASA 3ª EDAD	\$61,457.00	-\$61,457.00	\$0.00	\$0.00	\$0.00	\$0.00	0.00 %
INSCRIPCION	\$660.00	-\$660.00	\$0.00	\$0.00	\$0.00	\$0.00	0.00 %
MENSUALIDAD	\$25,326.00	-\$25,326.00	\$0.00	\$0.00	\$0.00	\$0.00	0.00 %
DESAYUNOS	\$36,241.00	-\$36,241.00	\$0.00	\$0.00	\$0.00	\$0.00	0.00 %
PARQUE RECREATIVO EL CARACOL	\$131,555.00	-\$131,515.00	\$0.00	\$0.00	\$0.00	\$0.00	0.00 %
XIOSKO	\$20,262.00	-\$20,262.00	\$0.00	\$0.00	\$0.00	\$0.00	0.00 %
PATINES	\$51,253.00	-\$51,253.00	\$0.00	\$0.00	\$0.00	\$0.00	0.00 %
LUDOTECA	\$12,563.00	-\$12,563.00	\$0.00	\$0.00	\$0.00	\$0.00	0.00 %
FOTOGRAFAS	\$5,660.00	-\$5,660.00	\$0.00	\$0.00	\$0.00	\$0.00	0.00 %
SHOW PAYASOS	\$1,725.00	-\$1,725.00	\$0.00	\$0.00	\$0.00	\$0.00	0.00 %
JUEGO INFLABLES	\$14,076.00	-\$14,076.00	\$0.00	\$0.00	\$0.00	\$0.00	0.00 %
BAÑOS	\$25,636.00	-\$25,636.00	\$0.00	\$0.00	\$0.00	\$0.00	0.00 %
CENTRO DE CULTURA EMOCIONAL DE LA FAMILIA	\$481,445.00	\$262,380.00	\$743,825.00	\$743,825.00	\$743,825.00	\$0.00	100.00 %
ATENCION PSICOLOGICA I	\$336,256.00	\$391,054.00	\$727,810.00	\$727,810.00	\$727,810.00	\$0.00	100.00 %
ATENCION PSICOLOGICA II	\$2,810.00	-\$1,366.00	\$615.00	\$615.00	\$615.00	\$0.00	100.00 %

Sistema Municipal para el Desarrollo Integral de la Familia de Tulancingo de Bravo, Hidalgo

Estado Analítico de Ingresos Presupuestales Al 31/dic./2021

Fecha y hora de impresión: 27/ene./2022
02:38 p. m.

Fuente de Ingresos	Ley de Ingresos Estimada	Ampliaciones / (Reducciones)	Ley de Ingresos Modificada	Ingresos Devengados	Ingresos Recaudados	Devengado Por Recaudar	Avance de Recaudación (Recaudación / Estimación)
ATENCION TAMATOLOGICA	\$78,505.00	-375,205.00	\$3,220.00	\$3,220.00	\$3,220.00	\$0.00	100.00 %
CONSEJERIA TAMATOLOGICA	\$25,032.00	-14,302.00	\$12,180.00	\$12,180.00	\$12,180.00	\$0.00	100.00 %
CURSO TALLER SPICOLOGIA	\$36,542.00	-336,542.00	\$0.00	\$0.00	\$0.00	\$0.00	0.00 %
78 Otras Ingresos	\$0.00	\$217.72	\$217.72	\$217.72	\$217.72	\$0.00	100.00 %
75-01 INTERESES GANADOS DE TITULOS, VALORES Y DEMERSI	\$0.00	\$217.72	\$217.72	\$217.72	\$217.72	\$0.00	100.00 %
INTERESES GANADOS (2021-2024)	\$0.00	\$217.72	\$217.72	\$217.72	\$217.72	\$0.00	100.00 %
INTERESES GANADOS 2021	\$0.00	\$217.72	\$217.72	\$217.72	\$217.72	\$0.00	100.00 %
RECURSOS PROPIOS	\$0.00	\$48.75	\$48.75	\$48.75	\$48.75	\$0.00	100.00 %
SUBSIDIO	\$0.00	\$159.02	\$159.02	\$159.02	\$159.02	\$0.00	100.00 %
SUBSIDIO 2021 CTA. 6529	\$0.00	\$159.02	\$159.02	\$159.02	\$159.02	\$0.00	100.00 %
EJ ANTERIORES SUBSIDIO	\$0.00	\$9.28	\$9.28	\$9.28	\$9.28	\$0.00	100.00 %
SUBSIDIO 2016 CTA. 0119	\$0.00	\$2.62	\$2.62	\$2.62	\$2.62	\$0.00	100.00 %
SUBSIDIO 2020 CTA. 2072	\$0.00	\$6.66	\$6.66	\$6.66	\$6.66	\$0.00	100.00 %
EJ ANTERIORES REPO	\$0.00	\$0.67	\$0.67	\$0.67	\$0.67	\$0.00	100.00 %
REPO 2020 CTA. 2064	\$0.00	\$0.67	\$0.67	\$0.67	\$0.67	\$0.00	100.00 %
81 Subsidios y Subvenciones	\$17,293,116.32	-421,058.66	\$16,872,016.66	\$16,872,016.66	\$16,872,016.66	\$0.00	100.00 %
SUBSIDIO	\$17,293,116.32	-421,058.66	\$16,872,016.66	\$16,872,016.66	\$16,872,016.66	\$0.00	100.00 %
SUBSIDIO PRESIDENCIA	\$17,293,116.32	-1,880,317.66	\$15,432,798.66	\$15,432,798.66	\$15,432,798.66	\$0.00	100.00 %
PARTICIPACION IMPUESTO SOBRE LA RENTA	\$0.00	\$1,439,218.00	\$1,439,218.00	\$1,439,218.00	\$1,439,218.00	\$0.00	100.00 %
Total	\$34,156,758.68	-1,315,693.29	\$32,841,064.39	\$32,841,064.39	\$32,841,064.39	\$0.00	100.00 %

Bajo protesta de decir verdad que las cifras contenidas en este estado financieros son veraces y contienen toda la información referente a la situación y/o los resultados del Sistema Municipal para el Desarrollo Integral de la Familia de Tulancingo de Bravo, Hidalgo; afirmando ser legalmente responsables de la autenticidad y veracidad de los mismos, y así mismo asumimos la responsabilidad derivada de cualquier declaración falsa sobre las mismas.

DIF
SISTEMA MUNICIPAL
GOBIERNO MUNICIPAL
2020 - 2024

COMISARIO

LA HECTOR ALDERETE VARGAS
COMISARIO

DIF
SISTEMA MUNICIPAL
GOBIERNO MUNICIPAL
2020 - 2024

DIRECCION GENERAL

LA JUANA CRUZ SUAREZ
DIRECTORA GENERAL

Ejercicio del Presupuesto	Egresos Aprobados Al 31/12/2021 (Modificaciones)	Egresos Modificado	Egresos Comprometido	Egresos Devengado	Egresos Ejercido	Egresos Pagado	Subejercicio
141 RECURSOS PROPIOS							
1410 SERVICIOS PERSONALES							
14100 Reuniones a personal de carácter transitorio	\$609,040.00	\$625,897.12	\$625,897.12	\$625,897.12	\$625,897.12	\$625,897.12	\$0.00
14101 Reuniones a personal de carácter transitorio	\$609,040.00	\$625,897.12	\$625,897.12	\$625,897.12	\$625,897.12	\$625,897.12	\$0.00
14102 Reuniones por servicios de carácter social	\$609,040.00	\$625,897.12	\$625,897.12	\$625,897.12	\$625,897.12	\$625,897.12	\$0.00
14103 Reuniones por servicios de carácter social	\$609,040.00	\$625,897.12	\$625,897.12	\$625,897.12	\$625,897.12	\$625,897.12	\$0.00
14104 OTRAS PRESTACIONES SOCIALES Y ECONÓMICAS							
141040 Indemnizaciones	\$0.00	\$117,241.15	\$117,241.15	\$117,241.15	\$117,241.15	\$117,241.15	\$0.00
141041 Indemnizaciones	\$0.00	\$117,241.15	\$117,241.15	\$117,241.15	\$117,241.15	\$117,241.15	\$0.00
14105 MATERIALES Y SUMINISTRO							
141050 Materiales de administración, emisión de documentos y archivo	\$403,015.28	\$445,817.26	\$445,817.26	\$445,817.26	\$445,817.26	\$445,817.26	\$0.00
141051 Materiales, útiles y equipos menores de oficina	\$179,452.00	\$234,267.42	\$234,267.42	\$234,267.42	\$234,267.42	\$234,267.42	\$0.00
141052 Popelina y consumibles de oficina	\$117,290.00	\$237,201.02	\$237,201.02	\$237,201.02	\$237,201.02	\$237,201.02	\$0.00
141053 Útiles, artículos y herramientas menores de oficina	\$665.00	\$17,166.41	\$17,166.41	\$17,166.41	\$17,166.41	\$17,166.41	\$0.00
141054 Materiales y útiles de impresión y reproducción	\$44,096.30	\$67,856.68	\$67,856.68	\$67,856.68	\$67,856.68	\$67,856.68	\$21,486.75
141055 Materiales y útiles de impresión y reproducción	\$44,096.30	\$67,856.68	\$67,856.68	\$67,856.68	\$67,856.68	\$67,856.68	\$21,486.75
141056 Materiales, útiles y análisis menores de tecnología de la información	\$24,200.00	\$17,455.14	\$425.14	\$425.14	\$425.14	\$425.14	\$17,000.00
141057 Material de impreza y mantenimiento e insumos para equipos de te	\$19,990.00	\$17,425.14	\$425.14	\$425.14	\$425.14	\$425.14	\$17,000.00
141058 Útiles y equipos menores de tecnología de la información y control	\$4,000.00	\$0.00	\$0.00	\$0.00	\$0.00	\$0.00	\$0.00
141059 Material de impreza	\$149,006.00	\$119,266.10	\$116,266.10	\$116,266.10	\$116,266.10	\$116,266.10	\$0.00
141060 Material de impreza	\$149,006.00	\$119,266.10	\$116,266.10	\$116,266.10	\$116,266.10	\$116,266.10	\$0.00
141061 Materiales y útiles de enseñanza	\$7,000.00	\$0.00	\$0.00	\$0.00	\$0.00	\$0.00	\$0.00
141062 Material y útiles de enseñanza	\$7,000.00	\$0.00	\$0.00	\$0.00	\$0.00	\$0.00	\$0.00
14107 ALIMENTOS Y UTENSILIOS							
141070 Productos alimenticios para personas	\$3,373,403.04	\$2,423,244.62	\$2,423,244.62	\$2,423,244.62	\$2,423,244.62	\$2,423,244.62	\$180,000.00
141071 Productos alimenticios para personas en el desarrollo de programa	\$3,373,403.04	\$2,423,244.62	\$2,423,244.62	\$2,423,244.62	\$2,423,244.62	\$2,423,244.62	\$180,000.00
141072 Utensilios para el servicio de alimentación	\$29,000.00	\$4,800.13	\$4,800.13	\$4,800.13	\$4,800.13	\$4,800.13	\$0.00
141073 Utensilios, materiales y equipos menores para el servicio de alimentación	\$29,000.00	\$4,800.13	\$4,800.13	\$4,800.13	\$4,800.13	\$4,800.13	\$0.00
14108 MATERIALES Y ARTÍCULOS DE CONSTRUCCIÓN Y DE REPARA							
141080 Madera y productos de madera	\$2,000.00	\$0.00	\$0.00	\$0.00	\$0.00	\$0.00	\$0.00
141081 Madera y sus derivados empleados para la construcción y reparaci	\$2,000.00	\$0.00	\$0.00	\$0.00	\$0.00	\$0.00	\$0.00
141082 Material eléctrico y electrónico	\$14,000.00	\$2,658.01	\$2,658.01	\$2,658.01	\$2,658.01	\$2,658.01	\$0.00

Ejercicio del Presupuesto		Egresos Aprobado Al 31/12/2021	Ampliaciones / (Reducciones)	Egresos Modificado	Egresos Comprometido	Egresos Devengado	Egresos Ejercido	Egresos Pagado	Subejercicio
2461	Materiales eléctricos y electrónicos	\$14,205.00	-813,841.00	\$2,450.01	\$2,450.01	\$2,458.01	\$2,026.01	\$2,458.01	\$0.00
2469	Materiales complementarios	\$1,019.00	-81,810.00	\$0.00	\$0.00	\$0.00	\$0.00	\$0.00	\$0.00
2481	Materiales complementarios	\$1,019.00	-81,810.00	\$0.00	\$0.00	\$0.00	\$0.00	\$0.00	\$0.00
2486	Otros repuestos y artículos de construcción y reparación	\$28,380.00	-636,333.46	\$36.54	\$36.54	\$36.54	\$36.54	\$36.54	\$0.00
2481	Otros materiales y artículos de construcción y reparación	\$29,380.00	-636,333.46	\$36.54	\$36.54	\$36.54	\$36.54	\$36.54	\$0.00
2800	Productos químicos, farmaciales y de laboratorios	\$54,135.00	\$15,263.41	\$171,368.41	\$171,368.41	\$171,368.41	\$171,368.41	\$171,368.41	\$0.00
2530	Medicinas y productos farmacéuticos	\$7,990.00	\$74,501.07	\$63,001.07	\$63,001.07	\$63,001.07	\$63,001.07	\$63,001.07	\$0.00
2531	Medicinas y productos farmacéuticos de uso humano	\$7,990.00	\$74,501.07	\$63,001.07	\$63,001.07	\$63,001.07	\$63,001.07	\$63,001.07	\$0.00
2540	Materiales, accesorios y suministros médicos	\$8,025.00	\$62,168.52	\$70,790.52	\$70,790.52	\$70,790.52	\$70,790.52	\$70,790.52	\$0.00
2541	Materiales y suministros médicos	\$8,025.00	\$62,168.52	\$70,790.52	\$70,790.52	\$70,790.52	\$70,790.52	\$70,790.52	\$0.00
2550	Materiales, accesorios y suministros de laboratorio	\$33,000.00	-427,404.08	\$7,595.92	\$7,595.92	\$7,595.92	\$7,595.92	\$7,595.92	\$0.00
2551	Materiales, accesorios e instrumentos menores de laboratorio	\$33,000.00	-427,404.08	\$7,595.92	\$7,595.92	\$7,595.92	\$7,595.92	\$7,595.92	\$0.00
2600	COMBUSTIBLES, LUBRICANTES Y ADITIVOS	\$3,590.00	-83,800.00	\$0.00	\$0.00	\$0.00	\$0.00	\$0.00	\$0.00
2693	Combustibles, lubricantes y aditivos	\$3,590.00	-83,800.00	\$0.00	\$0.00	\$0.00	\$0.00	\$0.00	\$0.00
2692	Lubricantes y aditivos	\$3,590.00	-83,800.00	\$0.00	\$0.00	\$0.00	\$0.00	\$0.00	\$0.00
2700	VESTUARIO, BLANCOS, PRENDAS DE PROTECCIÓN Y ARTÍCULO	\$44,960.00	-638,000.19	\$18,208.81	\$18,208.81	\$18,309.81	\$18,208.81	\$18,208.81	\$0.00
2710	Vestuario y uniformes	\$2,560.00	-12,743.19	\$18,208.81	\$18,208.81	\$18,309.81	\$18,208.81	\$18,208.81	\$0.00
2711	Vestuario y uniformes	\$2,560.00	-12,743.19	\$18,208.81	\$18,208.81	\$18,309.81	\$18,208.81	\$18,208.81	\$0.00
2720	Artículos deportivos	\$12,800.00	-312,000.00	\$0.00	\$0.00	\$0.00	\$0.00	\$0.00	\$0.00
2731	Artículos deportivos	\$12,800.00	-312,000.00	\$0.00	\$0.00	\$0.00	\$0.00	\$0.00	\$0.00
2800	HERRAMIENTAS, REFACCIONES Y ACCESORIOS MENORES	\$2,800.01	\$11,758.98	\$28,576.99	\$28,576.99	\$28,576.99	\$28,576.99	\$28,576.99	\$0.00
2810	Herramientas menores	\$1,000.00	\$8,759.98	\$1,759.98	\$1,759.98	\$1,759.98	\$1,759.98	\$1,759.98	\$0.00
2811	Herramientas menores	\$1,000.00	\$8,759.98	\$1,759.98	\$1,759.98	\$1,759.98	\$1,759.98	\$1,759.98	\$0.00
2820	Refacciones y accesorios menores de mobiliario y equipo de admi.	\$1,000.00	-47,200.00	\$0.00	\$0.00	\$0.00	\$0.00	\$0.00	\$0.00
2831	Refacciones y accesorios menores de edificios y equipo de administr.	\$1,000.00	-47,200.00	\$0.00	\$0.00	\$0.00	\$0.00	\$0.00	\$0.00
2840	Refacciones y accesorios menores de equipo de cómputo y telecom.	\$600.01	\$9,702.00	\$10,592.01	\$10,592.01	\$10,592.01	\$10,592.01	\$10,592.01	\$0.00
2841	Refacciones y accesorios menores para equipo de cómputo y telecom.	\$600.01	\$9,702.00	\$10,592.01	\$10,592.01	\$10,592.01	\$10,592.01	\$10,592.01	\$0.00
2860	Refacciones y accesorios menores de equipo de transporte	\$0.00	\$225.00	\$225.00	\$225.00	\$225.00	\$225.00	\$225.00	\$0.00
2861	Refacciones y accesorios menores de equipo de transporte	\$0.00	\$225.00	\$225.00	\$225.00	\$225.00	\$225.00	\$225.00	\$0.00
3000	SERVICIOS GENERALES	\$889,894.26	\$319,237.41	\$1,209,833.67	\$1,212,883.67	\$1,212,883.67	\$1,212,883.67	\$1,212,883.67	\$81,920.00
3100	SERVICIOS BÁSICOS	\$305,624.65	-879,898.24	\$126,826.41	\$126,826.41	\$126,826.41	\$126,826.41	\$126,826.41	\$0.00
3110	Energía eléctrica	\$8,019.00	-87,343.00	\$5,686.00	\$5,686.00	\$5,686.00	\$5,686.00	\$5,686.00	\$0.00

Ejercicio del Presupuesto	Egresos		Egresos Modificado	Egresos Comprometido	Egresos Devengado	Egresos Ejercido	Egresos Pagado	Subejercicio
	Aprobado Al 31/12/2021 (Reducciones)	Ampliaciones / (Reducciones)						
3111 Energía eléctrica	\$3,010.00	-87,342.00	\$1,888.00	\$1,888.00	\$1,888.00	\$1,888.00	\$1,888.00	\$0.00
3120 Gas	\$143,000.00	-861,482.40	\$62,007.60	\$62,007.60	\$62,007.60	\$62,007.60	\$62,007.60	\$0.00
3121 GAS	\$143,000.00	-861,482.40	\$62,007.60	\$62,007.60	\$62,007.60	\$62,007.60	\$62,007.60	\$0.00
3140 Telefonía Tradicional	\$42,188.00	\$1,238.24	\$33,949.76	\$33,949.76	\$33,949.76	\$33,949.76	\$33,949.76	\$0.00
3141 Telefonía tradicional	\$42,188.00	\$1,238.24	\$33,949.76	\$33,949.76	\$33,949.76	\$33,949.76	\$33,949.76	\$0.00
3170 Servicios de acceso a Internet, redes y procesamiento de información	\$11,928.85	-81,338.65	\$0.00	\$0.00	\$0.00	\$0.00	\$0.00	\$0.00
3171 Servicio de Internet y redes	\$11,928.85	-81,338.65	\$0.00	\$0.00	\$0.00	\$0.00	\$0.00	\$0.00
3200 SERVICIOS DE ALQUILER	393,000.00	-418,997.48	\$74,402.52	\$74,402.52	\$74,402.52	\$74,402.52	\$74,402.52	\$0.00
3230 Arrendamiento de mobiliario y equipo de administración, educación	\$72,000.00	\$2,402.02	\$74,402.02	\$74,402.02	\$74,402.02	\$74,402.02	\$74,402.02	\$0.00
3231 Arrendamiento de mobiliario y equipo de administración, educación	\$72,000.00	\$2,402.02	\$74,402.02	\$74,402.02	\$74,402.02	\$74,402.02	\$74,402.02	\$0.00
3250 Arrendamiento de equipo de transporte	\$10,000.00	-\$10,000.00	\$0.00	\$0.00	\$0.00	\$0.00	\$0.00	\$0.00
3251 Arrendamiento de equipo de transporte	\$10,000.00	-\$10,000.00	\$0.00	\$0.00	\$0.00	\$0.00	\$0.00	\$0.00
3280 Otros arrendamientos	\$11,000.00	-\$11,000.00	\$0.00	\$0.00	\$0.00	\$0.00	\$0.00	\$0.00
3281 Otros arrendamientos	\$11,000.00	-\$11,000.00	\$0.00	\$0.00	\$0.00	\$0.00	\$0.00	\$0.00
3300 SERVICIOS PROFESIONALES, CIENTÍFICOS, TÉCNICOS Y OTROS	\$135,866.00	\$81,601.93	\$226,897.83	\$226,897.83	\$226,897.83	\$226,897.83	\$226,897.83	\$0.00
3310 Servicios legales, de contabilidad, auditoría y relacionados	\$18,886.00	\$22,754.08	\$30,600.08	\$30,600.08	\$30,600.08	\$30,600.08	\$30,600.08	\$0.00
3311 Servicios legales, de contabilidad, auditoría y relacionados	\$18,886.00	\$22,754.08	\$30,600.08	\$30,600.08	\$30,600.08	\$30,600.08	\$30,600.08	\$0.00
3330 Servicios de consultoría administrativa, procesos, técnicas y en las	\$6,000.00	\$51,802.28	\$57,802.28	\$57,802.28	\$57,802.28	\$57,802.28	\$57,802.28	\$0.00
3331 Servicios de consultoría administrativa, procesos, técnicas y en las	\$6,000.00	\$51,802.28	\$57,802.28	\$57,802.28	\$57,802.28	\$57,802.28	\$57,802.28	\$0.00
3340 Servicios de capacitación	\$18,000.00	-\$8,800.00	\$10,000.00	\$10,000.00	\$10,000.00	\$10,000.00	\$10,000.00	\$0.00
3341 Servicios de capacitación	\$18,000.00	-\$8,800.00	\$10,000.00	\$10,000.00	\$10,000.00	\$10,000.00	\$10,000.00	\$0.00
3380 Servicios de apoyo administrativo, producción, información e impresión	\$81,000.00	\$48,848.84	\$133,848.84	\$133,848.84	\$133,848.84	\$133,848.84	\$133,848.84	\$0.00
3381 Servicios de apoyo administrativo y secretarial	\$81,000.00	\$48,848.84	\$133,848.84	\$133,848.84	\$133,848.84	\$133,848.84	\$133,848.84	\$0.00
3370 Servicios de protección y seguridad	\$24,000.00	-\$20,412.38	\$3,587.62	\$3,587.62	\$3,587.62	\$3,587.62	\$3,587.62	\$0.00
3371 Servicios de protección y seguridad	\$24,000.00	-\$20,412.38	\$3,587.62	\$3,587.62	\$3,587.62	\$3,587.62	\$3,587.62	\$0.00
3400 SERVICIOS FINANCIEROS, BANCARIOS Y COMERCIALES	\$14,000.00	-\$14,000.00	\$0.00	\$0.00	\$0.00	\$0.00	\$0.00	\$0.00
3440 Seguro de responsabilidad patrimonial y riesgos	\$14,000.00	-\$14,000.00	\$0.00	\$0.00	\$0.00	\$0.00	\$0.00	\$0.00
3441 Seguros de responsabilidad patrimonial y riesgos	\$14,000.00	-\$14,000.00	\$0.00	\$0.00	\$0.00	\$0.00	\$0.00	\$0.00
3500 SERVICIOS DE INSTALACIÓN, REPARACIÓN, MANTENIMIENTO	\$47,000.01	\$238,382.57	\$765,681.18	\$765,681.18	\$765,681.18	\$765,681.18	\$765,681.18	\$91,420.00
3510 Construcción y mantenimiento menor de inmuebles	\$181,000.01	\$414,897.19	\$576,585.71	\$576,585.71	\$576,585.71	\$576,585.71	\$576,585.71	\$99,420.00
3511 Construcción y mantenimiento menor de inmuebles	\$181,000.01	\$414,897.19	\$576,585.71	\$576,585.71	\$576,585.71	\$576,585.71	\$576,585.71	\$99,420.00
3520 Instalación, reparación y mantenimiento de mobiliario y equipo de	\$40,000.00	-\$14,000.00	\$22,000.00	\$22,000.00	\$22,000.00	\$22,000.00	\$22,000.00	\$22,000.00

Ejercicio del Presupuesto		Egresos Aprobado Al 31/12/2021	Ampliaciones / (Reducciones)	Egresos Modificado	Egresos Comprometido	Egresos Devengado	Egresos Ejercido	Egresos Pagado	Subejercicio
3024	Instalación, reparación y mantenimiento de mobiliario y equipo de z	\$35,000.00	- \$14,000.00	\$22,500.00	\$0.00	\$0.00	\$0.00	\$0.00	\$22,500.00
3030	Instalación, reparación y mantenimiento de equipo de campo y w	\$12,000.00	- \$1,000.00	\$2,895.00	\$2,895.00	\$2,895.00	\$2,895.00	\$2,895.00	\$0.00
3031	Instalación, reparación y mantenimiento de equipo de campo y la	\$12,000.00	- \$1,000.00	\$2,895.00	\$2,895.00	\$2,895.00	\$2,895.00	\$2,895.00	\$0.00
3040	Instalación, reparación y mantenimiento de equipo e instrumental a	\$30,000.00	- \$10,377.28	\$14,622.72	\$14,622.72	\$14,622.72	\$14,622.72	\$14,622.72	\$0.00
3041	Instalación, reparación y mantenimiento de equipo e instrumental a	\$30,000.00	- \$10,377.28	\$14,622.72	\$14,622.72	\$14,622.72	\$14,622.72	\$14,622.72	\$0.00
3050	Reparación y mantenimiento de equipo de transporte	\$110,000.00	\$32,823.75	\$147,823.75	\$147,823.75	\$147,823.75	\$147,823.75	\$147,823.75	\$0.00
3051	Reparación y mantenimiento de equipo de transporte	\$110,000.00	\$32,823.75	\$147,823.75	\$147,823.75	\$147,823.75	\$147,823.75	\$147,823.75	\$0.00
3070	Instalación, reparación y mantenimiento de maquinaria y otros equi	\$3,000.00	- \$3,000.00	\$0.00	\$0.00	\$0.00	\$0.00	\$0.00	\$0.00
3071	Instalación, reparación y mantenimiento de maquinaria, otros equi	\$3,000.00	- \$3,000.00	\$0.00	\$0.00	\$0.00	\$0.00	\$0.00	\$0.00
3080	Servicios de jardinería y fumigación	\$80,000.00	- \$7,888.00	\$1,044.00	\$1,044.00	\$1,044.00	\$1,044.00	\$1,044.00	\$0.00
3091	Servicios de jardinería y fumigación	\$80,000.00	- \$7,888.00	\$1,044.00	\$1,044.00	\$1,044.00	\$1,044.00	\$1,044.00	\$0.00
3098	Servicios de maullero y vidales	\$57,000.00	- \$20,214.00	\$32,786.00	\$32,786.00	\$32,786.00	\$32,786.00	\$32,786.00	\$0.00
3100	Válvulas en el país	\$27,000.00	- \$25,214.00	\$32,786.00	\$32,786.00	\$32,786.00	\$32,786.00	\$32,786.00	\$0.00
3101	Válvulas en el país	\$27,000.00	- \$25,214.00	\$32,786.00	\$32,786.00	\$32,786.00	\$32,786.00	\$32,786.00	\$0.00
3088	SERVICIOS OFICIALES	\$35,000.00	\$30,558.73	\$71,569.73	\$71,569.73	\$71,569.73	\$71,569.73	\$71,569.73	\$0.00
3020	Deudas de orden social y cultural	\$35,000.00	\$30,558.73	\$71,569.73	\$71,569.73	\$71,569.73	\$71,569.73	\$71,569.73	\$0.00
3021	Deudas de orden social y cultural	\$35,000.00	\$30,558.73	\$71,569.73	\$71,569.73	\$71,569.73	\$71,569.73	\$71,569.73	\$0.00
3088	OTROS SERVICIOS GENERALES	\$21,887.00	- \$13,738.00	\$6,100.00	\$6,100.00	\$6,100.00	\$6,100.00	\$6,100.00	\$0.00
3025	Inpuemas y derechos	\$11,857.00	- \$3,738.00	\$8,100.00	\$8,100.00	\$8,100.00	\$8,100.00	\$8,100.00	\$0.00
3021	Inpuemas y derechos	\$11,857.00	- \$3,738.00	\$8,100.00	\$8,100.00	\$8,100.00	\$8,100.00	\$8,100.00	\$0.00
3090	Otros servicios generales	\$10,000.00	- \$10,000.00	\$0.00	\$0.00	\$0.00	\$0.00	\$0.00	\$0.00
3091	Otros servicios generales	\$10,000.00	- \$10,000.00	\$0.00	\$0.00	\$0.00	\$0.00	\$0.00	\$0.00
4000	TRANSFERENCIAS, ASIGNACIONES, SUBSIDIOS Y OT	\$1,242,086.00	- \$825,127.41	\$436,958.59	\$436,958.59	\$436,958.59	\$436,958.59	\$436,958.59	\$0.00
4008	AYUDAS SOCIALES	\$1,242,086.00	- \$825,127.41	\$436,958.59	\$436,958.59	\$436,958.59	\$436,958.59	\$436,958.59	\$0.00
4010	Ayudas sociales a personas	\$1,242,086.00	- \$825,127.41	\$436,958.59	\$436,958.59	\$436,958.59	\$436,958.59	\$436,958.59	\$0.00
4011	Ayudas sociales a personas	\$1,242,086.00	- \$825,127.41	\$436,958.59	\$436,958.59	\$436,958.59	\$436,958.59	\$436,958.59	\$0.00
5000	BIENES MUEBLES, INMUEBLES E INTANGIBLES	\$91,744.00	\$320,418.37	\$412,162.37	\$352,562.37	\$352,562.37	\$352,562.37	\$352,562.37	\$0.00
5100	Mobiliario y equipo de administración	\$39,744.00	\$203,792.69	\$243,536.69	\$243,536.69	\$243,536.69	\$243,536.69	\$243,536.69	\$0.00
5110	Muebles de oficina y estantería	\$10,750.00	\$94,147.88	\$104,897.88	\$104,897.88	\$104,897.88	\$104,897.88	\$104,897.88	\$0.00
5111	Muebles de oficina	\$0.00	\$94,887.88	\$94,887.88	\$94,887.88	\$94,887.88	\$94,887.88	\$94,887.88	\$0.00
5112	Arrojeses y estantería	\$10,750.00	- \$10,700.00	\$0.00	\$0.00	\$0.00	\$0.00	\$0.00	\$0.00
5120	Muebles, excepto de oficina y estantería	\$0.00	\$176,650.80	\$176,650.80	\$176,650.80	\$176,650.80	\$176,650.80	\$176,650.80	\$0.00

Ejercicio del Presupuesto		Egresos Aprobado Al 31/12/2021	Ampliaciones / (Reducciones)	Egresos Modificado	Egresos Comprometido	Egresos Devengado	Egresos Ejercido	Egresos Pagado	Subejercicio
5121	Muebles escritorio de oficina y estantería	\$0.00	\$176,650.00	\$176,650.00	\$176,650.00	\$176,650.00	\$176,650.00	\$176,650.00	\$0.00
5150	Equipos de cómputo y de tecnologías de la información	\$28,904.00	\$31,523.20	\$60,427.20	\$60,427.20	\$60,427.20	\$60,427.20	\$60,427.20	\$0.00
5151	Equipo de cómputo y de tecnologías de la información	\$28,904.00	\$31,523.20	\$60,427.20	\$60,427.20	\$60,427.20	\$60,427.20	\$60,427.20	\$0.00
5190	Otro mobiliario y equipo de administración	\$0.00	\$11,871.44	\$11,871.44	\$11,871.44	\$11,871.44	\$11,871.44	\$11,871.44	\$0.00
5191	Mobiliario y equipo para el desarrollo de actividades productivas y	\$0.00	\$11,871.44	\$11,871.44	\$11,871.44	\$11,871.44	\$11,871.44	\$11,871.44	\$0.00
5200	MOBILIARIO Y EQUIPO EDUCACIONAL Y RECREATIVO	\$12,000.00	-812,000.00	\$0.00	\$0.00	\$0.00	\$0.00	\$0.00	\$0.00
5200	Otro mobiliario y equipo educacional y recreativo	\$12,000.00	-812,000.00	\$0.00	\$0.00	\$0.00	\$0.00	\$0.00	\$0.00
5202	Otro mobiliario y equipo recreativo	\$12,000.00	-812,000.00	\$0.00	\$0.00	\$0.00	\$0.00	\$0.00	\$0.00
5300	EQUIPO E INSTRUMENTAL MÉDICO Y DE LABORATORIO	\$40,000.00	\$3,202.99	\$43,202.99	\$43,202.99	\$43,202.99	\$43,202.99	\$43,202.99	\$0.00
5310	Equipo médico y de laboratorio	\$40,000.00	\$3,202.99	\$43,202.99	\$43,202.99	\$43,202.99	\$43,202.99	\$43,202.99	\$0.00
5311	Equipo médico y de laboratorio	\$40,000.00	\$3,202.99	\$43,202.99	\$43,202.99	\$43,202.99	\$43,202.99	\$43,202.99	\$0.00
5600	MAQUINARIA, OTROS EQUIPOS Y HERRAMIENTAS	\$8.00	\$35,332.96	\$35,340.96	\$35,340.96	\$35,340.96	\$35,340.96	\$35,340.96	\$0.00
5600	Equipos de generación eléctrica, aparatos y accesorios eléctricos	\$8.00	\$2,750.00	\$2,758.00	\$2,758.00	\$2,758.00	\$2,758.00	\$2,758.00	\$0.00
5601	Equipos de generación eléctrica y aparatos eléctricos	\$8.00	\$2,750.00	\$2,758.00	\$2,758.00	\$2,758.00	\$2,758.00	\$2,758.00	\$0.00
5670	Herramientas y máquinas-herramientas	\$0.00	\$3,582.96	\$3,582.96	\$3,582.96	\$3,582.96	\$3,582.96	\$3,582.96	\$0.00
5671	Herramientas y máquinas-herramienta	\$0.00	\$3,582.96	\$3,582.96	\$3,582.96	\$3,582.96	\$3,582.96	\$3,582.96	\$0.00
5690	Otros equipos	\$0.00	\$8,000.00	\$8,000.00	\$8,000.00	\$8,000.00	\$8,000.00	\$8,000.00	\$0.00
5691	OTROS EQUIPOS	\$0.00	\$8,000.00	\$8,000.00	\$8,000.00	\$8,000.00	\$8,000.00	\$8,000.00	\$0.00
RECURSOS PROPIOS		\$5,352,574.30	-2,891,792.66	\$2,460,781.64	\$2,460,781.64	\$2,460,781.64	\$2,460,781.64	\$2,460,781.64	\$400,000.75
2000	MATERIALES Y SUMINISTRO	\$0.00	\$40,709.74	\$40,709.74	\$40,709.74	\$40,709.74	\$40,709.74	\$40,709.74	\$0.00
2100	Materiales de administración, emisión de documentos y archivos	\$0.00	\$4,981.02	\$4,981.02	\$4,981.02	\$4,981.02	\$4,981.02	\$4,981.02	\$0.00
2110	Materiales, otros y equipos menores de oficina	\$0.00	\$4,981.02	\$4,981.02	\$4,981.02	\$4,981.02	\$4,981.02	\$4,981.02	\$0.00
2111	Papelaria y otros bienes de oficina	\$0.00	\$4,981.02	\$4,981.02	\$4,981.02	\$4,981.02	\$4,981.02	\$4,981.02	\$0.00
2200	ALIMENTOS Y UTENSILIOS	\$0.00	\$35,728.72	\$35,728.72	\$35,728.72	\$35,728.72	\$35,728.72	\$35,728.72	\$0.00
2210	Productos alimenticios para personas	\$0.00	\$35,728.72	\$35,728.72	\$35,728.72	\$35,728.72	\$35,728.72	\$35,728.72	\$0.00
2215	Productos alimenticios para personas en el desarrollo de programa	\$0.00	\$35,728.72	\$35,728.72	\$35,728.72	\$35,728.72	\$35,728.72	\$35,728.72	\$0.00
RECURSOS PROPIOS (REM 2020)		\$0.00	\$40,709.74	\$40,709.74	\$40,709.74	\$40,709.74	\$40,709.74	\$40,709.74	\$0.00
171	SUBSIDIO								
1600	SERVICIOS PERSONALES	\$16,674,532.40	-4,471,389.41	\$12,203,142.99	\$12,203,142.99	\$12,203,142.99	\$12,203,142.99	\$12,203,142.99	\$734,988.87

Ejercicio del Presupuesto		Egresos Aprobados Al 31/12/2021	Ampliaciones / (Reducciones)	Egresos Modificado	Egresos Comprometido	Egresos Devengado	Egresos Ejercido	Egresos Pagado	Subejercicio
1100	REMUNERACIONES AL PERSONAL DE CARÁCTER PERMANENTE	\$14,231,663.22	-4,163,310.33	\$10,068,352.89	\$13,163,363.52	\$13,163,363.52	\$13,163,363.52	\$13,163,363.52	\$629,949.07
1120	Sueldos base al personal permanente	\$14,231,663.22	-4,163,310.33	\$10,068,352.89	\$13,163,363.52	\$13,163,363.52	\$13,163,363.52	\$13,163,363.52	\$629,949.07
1131	Sueldos base al personal de confianza	\$14,231,663.22	-4,163,310.33	\$10,068,352.89	\$13,163,363.52	\$13,163,363.52	\$13,163,363.52	\$13,163,363.52	\$629,949.07
1300	REMUNERACIONES ADICIONALES Y ESPECIALES	\$1,442,888.16	-427,356.16	\$1,015,532.00	\$2,215,513.50	\$2,215,513.50	\$2,215,513.50	\$2,215,513.50	\$0.00
1320	Penas de vacaciones, dominical y gratificación de fin de año	\$2,442,888.16	-427,356.16	\$2,015,532.00	\$2,215,513.50	\$2,215,513.50	\$2,215,513.50	\$2,215,513.50	\$0.00
1321	Producciones de fin de año en nómina	\$2,442,888.16	-427,356.16	\$2,015,532.00	\$2,215,513.50	\$2,215,513.50	\$2,215,513.50	\$2,215,513.50	\$0.00
1500	OTRAS PRESTACIONES SOCIALES Y ECONÓMICAS	\$0.00	\$171,673.10	\$171,673.10	\$66,673.10	\$66,673.10	\$66,673.10	\$66,673.10	\$195,000.00
1520	Indemnizaciones	\$0.00	\$171,673.10	\$171,673.10	\$66,673.10	\$66,673.10	\$66,673.10	\$66,673.10	\$195,000.00
1521	Indemnizaciones	\$0.00	\$171,673.10	\$171,673.10	\$66,673.10	\$66,673.10	\$66,673.10	\$66,673.10	\$195,000.00
4000	TRANSFERENCIAS, ASIGNACIONES, SUBSIDIOS Y OT	\$818,593.82	\$52,593.75	\$871,187.57	\$871,187.57	\$871,187.57	\$871,187.57	\$871,187.57	\$0.00
4200	PENSIONES Y JURILACIONES	\$818,593.82	\$52,593.75	\$871,187.57	\$871,187.57	\$871,187.57	\$871,187.57	\$871,187.57	\$0.00
4210	Pensiones	\$818,593.82	\$52,593.75	\$871,187.57	\$871,187.57	\$871,187.57	\$871,187.57	\$871,187.57	\$0.00
4211	Pensiones	\$818,593.82	\$52,593.75	\$871,187.57	\$871,187.57	\$871,187.57	\$871,187.57	\$871,187.57	\$0.00
SUBSIDIO		\$17,293,116.32	-3,421,199.00	\$13,871,917.32	\$16,137,087.09	\$16,137,087.09	\$16,137,087.09	\$16,137,087.09	\$154,960.37
1700	SERVICIOS PERSONALES	\$0.00	\$103,466.78	\$103,466.78	\$103,466.78	\$103,466.78	\$103,466.78	\$103,466.78	\$0.00
1800	OTRAS PRESTACIONES SOCIALES Y ECONÓMICAS	\$0.00	\$103,466.78	\$103,466.78	\$103,466.78	\$103,466.78	\$103,466.78	\$103,466.78	\$0.00
1820	Indemnizaciones	\$0.00	\$103,466.78	\$103,466.78	\$103,466.78	\$103,466.78	\$103,466.78	\$103,466.78	\$0.00
1821	Indemnizaciones	\$0.00	\$103,466.78	\$103,466.78	\$103,466.78	\$103,466.78	\$103,466.78	\$103,466.78	\$0.00
2000	MATERIALES Y SUMINISTRO	\$4.20	\$1,933.15	\$1,937.35	\$1,933.15	\$1,933.15	\$1,933.15	\$1,933.15	\$0.00
2200	ALIMENTOS Y UTENSILIOS	\$4.20	\$1,933.15	\$1,937.35	\$1,933.15	\$1,933.15	\$1,933.15	\$1,933.15	\$0.00
2210	Productos alimenticios para personas	\$0.00	\$1,933.15	\$1,933.15	\$1,933.15	\$1,933.15	\$1,933.15	\$1,933.15	\$0.00
2215	Productos alimenticios para personas en el desarrollo de programa	\$0.00	\$1,933.15	\$1,933.15	\$1,933.15	\$1,933.15	\$1,933.15	\$1,933.15	\$0.00
SUBSIDIO (REM 2020)		\$0.00	\$105,399.93	\$105,399.93	\$105,399.93	\$105,399.93	\$105,399.93	\$105,399.93	\$0.00
Total Final		\$24,775,290.82	-3,168,791.00	\$21,606,500.00	\$24,922,795.20	\$24,922,795.20	\$24,922,795.20	\$24,922,795.20	\$1,754,277.82

Ejercicio del Presupuesto	Egresos Aprobado Al 31/12/2021 (Reducciones)	Egresos				Egresos Pagado	Subejercicio
		Modificado	Comprometido	Devengado	Ejercido		

Bajo protesta de decir verdad que las cifras contenidas en este estado financieros son veraces y contienen toda la información referente a la situación y/o los resultados del Sistema Municipal para el Desarrollo Integral de la Familia de Tulancingo de Bravo, Hidalgo; afirmando ser legalmente responsables de la autenticidad y veracidad de las mismas, y así mismo asumimos la responsabilidad derivada de cualquier declaración falso sobre las mismas.

 LIC. GABRIELA LESBIA RODRIGUEZ OLVERA
 DIRECTORA DE FINANZAS Y ADMINISTRACION

 LIC. JUANA CALVAS
 DIRECTORA GENERAL

 LA. HECTOR ALDERETE VARGAS
 COMISARIO



Sistema Municipal para el Desarrollo Integral de la Familia de Tulancingo de Bravo, Hidalgo

Análisis Mensual de Egresos Pagados por Fuente de Financiamiento al 31/dic./2021

(Cuentas con Movimientos)

(Cifras en pesos y centavos)



Ucr:marzo.ortega
Pon: ruy.salazar@semadefgama.gob.mx

Fecha y 21/Nov/2022

Interc: Impresión: 01:08 p. m.

Objeto del Gasto	Presupuesto Vigente	Ene	Feb	Mar	Abr	May	Jun	Jul	Ago	Sep	Oct	Nov	Dic	Total (Agenda - Total)	Diferencia
141 RECURSOS PROPIOS															
SERVICIOS PERSONALES															
1699 Remuneraciones al personal de carácter l	\$1,882.84	\$2,851.75	\$1,288.66	\$4,278.22	\$2,000.83	\$9,234.82	\$11,895.71	\$16,986.28	\$9,597.41	\$71,516.79	\$74,874.79	\$45,874.79	\$45,316.90	\$505,087.12	\$619,488.33
1700 Retenciones por servicios de carácter soci	\$8,882.84	\$28,330.13	\$38,000.82	\$20,007.84	\$31,000.83	\$49,244.82	\$44,888.33	\$44,888.33	\$44,888.33	\$2,007.20	\$2,007.20	\$2,007.20	\$2,007.20	\$2,007.20	\$2,007.20
1701 Retenciones por servicios de carácter soci	\$8,882.84	\$28,330.13	\$38,000.82	\$20,007.84	\$31,000.83	\$49,244.82	\$44,888.33	\$44,888.33	\$44,888.33	\$2,007.20	\$2,007.20	\$2,007.20	\$2,007.20	\$2,007.20	\$2,007.20
1702 OTRAS PRECACIONES SOCIALES Y FCC	\$0.00	\$18,844.82	\$4,888.33	\$18,844.82	\$4,888.33	\$4,888.33	\$4,888.33	\$4,888.33	\$4,888.33	\$4,888.33	\$4,888.33	\$4,888.33	\$4,888.33	\$4,888.33	\$4,888.33
1703 Indiferencias	\$0.00	\$18,844.82	\$4,888.33	\$18,844.82	\$4,888.33	\$4,888.33	\$4,888.33	\$4,888.33	\$4,888.33	\$4,888.33	\$4,888.33	\$4,888.33	\$4,888.33	\$4,888.33	\$4,888.33
1704 Indiferencias	\$0.00	\$18,844.82	\$4,888.33	\$18,844.82	\$4,888.33	\$4,888.33	\$4,888.33	\$4,888.33	\$4,888.33	\$4,888.33	\$4,888.33	\$4,888.33	\$4,888.33	\$4,888.33	\$4,888.33
2000 MATERIALES Y SUMINISTRO	\$138,280.62	\$182,847.45	\$234,844.71	\$156,807.48	\$334,833.58	\$208,274.33	\$283,333.33	\$272,007.81	\$242,348.82	\$189,888.82	\$189,888.82	\$189,888.82	\$189,888.82	\$2,268,443.28	\$2,458,332.06
2100 Materiales de administración, gestión de	\$48,277.38	\$28,278.64	\$33,283.84	\$20,007.82	\$30,007.82	\$48,277.38	\$48,277.38	\$48,277.38	\$48,277.38	\$48,277.38	\$48,277.38	\$48,277.38	\$48,277.38	\$48,277.38	\$48,277.38
2110 Materiales, útiles y equipos menores de ofi	\$294,287.43	\$43,153.15	\$13,251.03	\$13,251.03	\$13,251.03	\$13,251.03	\$13,251.03	\$13,251.03	\$13,251.03	\$13,251.03	\$13,251.03	\$13,251.03	\$13,251.03	\$13,251.03	\$13,251.03
2111 Preparativos y consumibles de oficina	\$207,281.30	\$17,283.18	\$12,221.23	\$12,221.23	\$12,221.23	\$12,221.23	\$12,221.23	\$12,221.23	\$12,221.23	\$12,221.23	\$12,221.23	\$12,221.23	\$12,221.23	\$12,221.23	\$12,221.23
2112 Otros, artículos y herramientas menores de	\$17,164.41	\$0.00	\$0.00	\$0.00	\$0.00	\$0.00	\$0.00	\$0.00	\$0.00	\$0.00	\$0.00	\$0.00	\$0.00	\$0.00	\$0.00
2120 Materiales y útiles de imprenta y reprográ	\$27,000.00	\$2,885.00	\$2,885.00	\$2,885.00	\$2,885.00	\$2,885.00	\$2,885.00	\$2,885.00	\$2,885.00	\$2,885.00	\$2,885.00	\$2,885.00	\$2,885.00	\$2,885.00	\$2,885.00
2121 Materiales y útiles de imprenta y reprográ	\$27,000.00	\$2,885.00	\$2,885.00	\$2,885.00	\$2,885.00	\$2,885.00	\$2,885.00	\$2,885.00	\$2,885.00	\$2,885.00	\$2,885.00	\$2,885.00	\$2,885.00	\$2,885.00	\$2,885.00
2140 Materiales, útiles y equipos menores de uso	\$17,435.14	\$0.00	\$0.00	\$0.00	\$0.00	\$0.00	\$0.00	\$0.00	\$0.00	\$0.00	\$0.00	\$0.00	\$0.00	\$0.00	\$0.00
2141 Material de imprenta y suministros de uso	\$17,435.14	\$0.00	\$0.00	\$0.00	\$0.00	\$0.00	\$0.00	\$0.00	\$0.00	\$0.00	\$0.00	\$0.00	\$0.00	\$0.00	\$0.00
2160 Material de imprenta	\$17,223.26	\$8,887.82	\$7,258.74	\$8,138.38	\$7,258.74	\$7,258.74	\$7,258.74	\$7,258.74	\$7,258.74	\$7,258.74	\$7,258.74	\$7,258.74	\$7,258.74	\$7,258.74	\$7,258.74
2161 Material de imprenta	\$17,223.26	\$8,887.82	\$7,258.74	\$8,138.38	\$7,258.74	\$7,258.74	\$7,258.74	\$7,258.74	\$7,258.74	\$7,258.74	\$7,258.74	\$7,258.74	\$7,258.74	\$7,258.74	\$7,258.74
2006 ALQUILERIOS Y UTILES	\$2,428,348.82	\$88,888.84	\$188,271.82	\$197,801.48	\$197,801.48	\$197,801.48	\$197,801.48	\$197,801.48	\$197,801.48	\$197,801.48	\$197,801.48	\$197,801.48	\$197,801.48	\$2,428,348.82	\$2,428,348.82
2210 Productos administrativos para personas	\$2,428,348.82	\$88,888.84	\$188,271.82	\$197,801.48	\$197,801.48	\$197,801.48	\$197,801.48	\$197,801.48	\$197,801.48	\$197,801.48	\$197,801.48	\$197,801.48	\$197,801.48	\$2,428,348.82	\$2,428,348.82
2218 Productos administrativos para personas de el	\$2,428,348.82	\$88,888.84	\$188,271.82	\$197,801.48	\$197,801.48	\$197,801.48	\$197,801.48	\$197,801.48	\$197,801.48	\$197,801.48	\$197,801.48	\$197,801.48	\$197,801.48	\$2,428,348.82	\$2,428,348.82
2230 Utiles para el servicio de administración	\$0.00	\$0.00	\$0.00	\$0.00	\$0.00	\$0.00	\$0.00	\$0.00	\$0.00	\$0.00	\$0.00	\$0.00	\$0.00	\$0.00	\$0.00
2231 Utiles, materiales y equipos menores de	\$0.00	\$0.00	\$0.00	\$0.00	\$0.00	\$0.00	\$0.00	\$0.00	\$0.00	\$0.00	\$0.00	\$0.00	\$0.00	\$0.00	\$0.00
2400 MATERIALES Y ARTICULOS DE CONSTRU	\$48,277.38	\$48,277.38	\$48,277.38	\$48,277.38	\$48,277.38	\$48,277.38	\$48,277.38	\$48,277.38	\$48,277.38	\$48,277.38	\$48,277.38	\$48,277.38	\$48,277.38	\$48,277.38	\$48,277.38
2401 Material eléctrico y electrónico	\$48,277.38	\$48,277.38	\$48,277.38	\$48,277.38	\$48,277.38	\$48,277.38	\$48,277.38	\$48,277.38	\$48,277.38	\$48,277.38	\$48,277.38	\$48,277.38	\$48,277.38	\$48,277.38	\$48,277.38
2402 Otros materiales y artículos de construcción	\$0.00	\$0.00	\$0.00	\$0.00	\$0.00	\$0.00	\$0.00	\$0.00	\$0.00	\$0.00	\$0.00	\$0.00	\$0.00	\$0.00	\$0.00
2403 Otros materiales y artículos de construcción	\$0.00	\$0.00	\$0.00	\$0.00	\$0.00	\$0.00	\$0.00	\$0.00	\$0.00	\$0.00	\$0.00	\$0.00	\$0.00	\$0.00	\$0.00
2500 Productos químicos, farmaciales y de b	\$17,283.18	\$17,283.18	\$17,283.18	\$17,283.18	\$17,283.18	\$17,283.18	\$17,283.18	\$17,283.18	\$17,283.18	\$17,283.18	\$17,283.18	\$17,283.18	\$17,283.18	\$17,283.18	\$17,283.18
2501 Medicinas y productos farmacéuticos	\$17,283.18	\$17,283.18	\$17,283.18	\$17,283.18	\$17,283.18	\$17,283.18	\$17,283.18	\$17,283.18	\$17,283.18	\$17,283.18	\$17,283.18	\$17,283.18	\$17,283.18	\$17,283.18	\$17,283.18
2502 Medicinas y productos farmacéuticos de uso	\$17,283.18	\$17,283.18	\$17,283.18	\$17,283.18	\$17,283.18	\$17,283.18	\$17,283.18	\$17,283.18	\$17,283.18	\$17,283.18	\$17,283.18	\$17,283.18	\$17,283.18	\$17,283.18	\$17,283.18
2540 Materiales, suministros y suministros medic	\$18,844.82	\$18,844.82	\$18,844.82	\$18,844.82	\$18,844.82	\$18,844.82	\$18,844.82	\$18,844.82	\$18,844.82	\$18,844.82	\$18,844.82	\$18,844.82	\$18,844.82	\$18,844.82	\$18,844.82
2541 Materiales y suministros médicos	\$18,844.82	\$18,844.82	\$18,844.82	\$18,844.82	\$18,844.82	\$18,844.82	\$18,844.82	\$18,844.82	\$18,844.82	\$18,844.82	\$18,844.82	\$18,844.82	\$18,844.82	\$18,844.82	\$18,844.82
2550 Materiales, suministros y suministros de labo	\$0.00	\$0.00	\$0.00	\$0.00	\$0.00	\$0.00	\$0.00	\$0.00	\$0.00	\$0.00	\$0.00	\$0.00	\$0.00	\$0.00	\$0.00
2551 Materiales, suministros y suministros de uso	\$0.00	\$0.00	\$0.00	\$0.00	\$0.00	\$0.00	\$0.00	\$0.00	\$0.00	\$0.00	\$0.00	\$0.00	\$0.00	\$0.00	\$0.00
2552 Materiales, suministros y suministros de uso	\$0.00	\$0.00	\$0.00	\$0.00	\$0.00	\$0.00	\$0.00	\$0.00	\$0.00	\$0.00	\$0.00	\$0.00	\$0.00	\$0.00	\$0.00
2700 VESTUARIO, BLANCOS, PRENDAS DE USO	\$18,283.18	\$18,283.18	\$18,283.18	\$18,283.18	\$18,283.18	\$18,283.18	\$18,283.18	\$18,283.18	\$18,283.18	\$18,283.18	\$18,283.18	\$18,283.18	\$18,283.18	\$18,283.18	\$18,283.18
2710 Vestuario y uniformes	\$18,283.18	\$18,283.18	\$18,283.18	\$18,283.18	\$18,283.18	\$18,283.18	\$18,283.18	\$18,283.18	\$18,283.18	\$18,283.18	\$18,283.18	\$18,283.18	\$18,283.18	\$18,283.18	\$18,283.18

Sistema Municipal para el Desarrollo Integral de la Familia de Tulancingo de Bravo, Hidalgo

Análisis Mensual de Egresos Pagados por Fuente de Financiamiento al 31/dic./2021

(Cuentas con Movimientos)

(Cifras en pesos y centavos)

Fecha y Firma: 27/ene/2022

No. de Impresión: 04-58 p. n.

Uso exclusivo:
Pres. Municipal Proceso 2021/2024/27



Objeto del Gasto	Presupuesto Vigente	Ene	Feb	Mar	Abr	May	Jun	Jul	Agó	Sep	Oct	Nov	Dic	Total (Egresos - Total)
2711	Veracruz y uniformes	\$0.00	\$1,200.00	\$0.00	\$0.00	\$1,000.00	\$0.00	\$700.00	\$0.00	\$1,400.00	\$0.00	\$0.00	\$0.00	\$10,200.00
2806	HERRAMIENTAS, REPARACIONES Y AGCIE	\$258.00	\$641.00	\$2,018.00	\$399.00	\$2,851.20	\$320.00	\$4,243.66	\$8,616.00	\$2,472.00	\$3,320.16	\$138.20	\$371.67	\$59,276.99
2810	Herramientas manuales	\$0.00	\$0.00	\$0.00	\$222.00	\$440.20	\$22.00	\$42.00	\$5,242.72	\$1,678.00	\$2,077.34	\$0.00	\$371.67	\$9,250.96
2811	Herramientas eléctricas	\$0.00	\$0.00	\$0.00	\$0.00	\$0.00	\$0.00	\$44.00	\$0.00	\$0.00	\$2,077.34	\$0.00	\$371.67	\$9,250.96
2850	Refacciones y accesorios menores de equip	\$179.00	\$441.00	\$2,020.00	\$127.00	\$1,301.00	\$0.00	\$2,008.00	\$377.20	\$1,188.20	\$1,252.86	\$138.20	\$0.00	\$10,582.91
2841	Refacciones y accesorios mayores para equi	\$10,000.00	\$481.20	\$2,030.00	\$127.00	\$1,301.00	\$0.00	\$2,008.00	\$377.20	\$1,188.20	\$1,252.86	\$138.20	\$0.00	\$10,582.91
2860	Refacciones y accesorios menores de equip	\$0.00	\$0.00	\$0.00	\$0.00	\$0.00	\$0.00	\$0.00	\$0.00	\$225.00	\$0.00	\$0.00	\$0.00	\$225.00
2861	Refacciones y accesorios menores de equip	\$0.00	\$0.00	\$0.00	\$0.00	\$0.00	\$0.00	\$0.00	\$0.00	\$225.00	\$0.00	\$0.00	\$0.00	\$225.00
2869	SERVICIOS COMUNALES	\$46,719.74	\$80,679.28	\$33,286.77	\$52,326.24	\$69,816.77	\$69,816.77	\$61,203.66	\$43,738.92	\$107,863.25	\$138,029.83	\$342,864.20	\$127,968.24	\$1,312,853.97
3100	SERVICIOS BÁSICOS	\$10,879.84	\$2,988.41	\$15,158.39	\$3,383.00	\$8,364.20	\$11,584.28	\$11,127.84	\$7,242.30	\$8,328.29	\$3,283.75	\$28,013.00	\$16,778.03	\$128,254.31
3110	Cargas eléctricas	\$0.00	\$0.00	\$1,796.00	\$0.00	\$0.00	\$703.00	\$0.00	\$81.00	\$0.00	\$0.00	\$0.00	\$1,278.00	\$3,850.00
3111	Energía eléctrica	\$0.00	\$0.00	\$1,796.00	\$0.00	\$0.00	\$703.00	\$0.00	\$81.00	\$0.00	\$0.00	\$0.00	\$1,278.00	\$3,850.00
3120	Gas	\$8,667.84	\$0,667.40	\$8,000.00	\$0.00	\$3,790.20	\$7,242.30	\$6,153.94	\$1,455.93	\$6,914.00	\$0.00	\$21,410.00	\$0.00	\$62,977.93
3121	GAS	\$8,667.84	\$0,667.40	\$8,000.00	\$0.00	\$3,790.20	\$7,242.30	\$6,153.94	\$1,455.93	\$6,914.00	\$0.00	\$21,410.00	\$0.00	\$62,977.93
3140	Teléfono Tradicional	\$4,213.89	\$2,001.01	\$3,205.00	\$3,893.00	\$3,790.20	\$3,205.00	\$2,001.00	\$2,294.00	\$2,294.00	\$2,281.78	\$2,161.00	\$0.00	\$28,240.78
3141	Teléfono tradicional	\$4,213.89	\$2,001.01	\$3,205.00	\$3,893.00	\$3,790.20	\$3,205.00	\$2,001.00	\$2,294.00	\$2,294.00	\$2,281.78	\$2,161.00	\$0.00	\$28,240.78
3200	SERVICIOS DE ARRENDAMIENTO	\$14,802.50	\$6,964.27	\$6,036.72	\$6,249.55	\$2,260.28	\$11,896.31	\$919.48	\$1,634.42	\$11,935.65	\$15,796.87	\$10,246.22	\$1,698.08	\$74,865.52
3250	Arrendamiento de mobiliario y equipo de ad	\$14,802.50	\$6,964.27	\$6,036.72	\$6,249.55	\$2,260.28	\$11,896.31	\$919.48	\$1,634.42	\$11,935.65	\$15,796.87	\$10,246.22	\$1,698.08	\$74,865.52
3251	Arrendamiento de mobiliario y equipo de ad	\$14,802.50	\$6,964.27	\$6,036.72	\$6,249.55	\$2,260.28	\$11,896.31	\$919.48	\$1,634.42	\$11,935.65	\$15,796.87	\$10,246.22	\$1,698.08	\$74,865.52
3300	SERVICIOS PROFESIONALES - CIENTÍFICOS	\$0,783.89	\$10,903.00	\$50,888.21	\$11,171.96	\$8,480.00	\$11,605.00	\$13,209.36	\$9,387.90	\$3,744.36	\$11,780.88	\$81,134.16	\$46,138.28	\$233,877.83
3310	Servicios legales de notarios, auditores	\$0.00	\$0.00	\$0.00	\$0.00	\$0.00	\$0.00	\$0.00	\$0.00	\$0.00	\$0.00	\$30,600.00	\$0.00	\$30,600.00
3311	Servicios legales de notarios, auditores	\$0.00	\$0.00	\$0.00	\$0.00	\$0.00	\$0.00	\$0.00	\$0.00	\$0.00	\$0.00	\$30,600.00	\$0.00	\$30,600.00
3330	Servicios de consultoría administrativas, pro	\$8,667.84	\$2,000.00	\$0.00	\$0.00	\$3,206.00	\$3,206.00	\$7,048.00	\$3,387.83	\$2,393.00	\$2,593.00	\$2,593.00	\$27,448.28	\$37,842.28
3331	Servicios de consultoría administrativas, pro	\$8,667.84	\$2,000.00	\$0.00	\$0.00	\$3,206.00	\$3,206.00	\$7,048.00	\$3,387.83	\$2,393.00	\$2,593.00	\$2,593.00	\$27,448.28	\$37,842.28
3340	Servicios de capacitación	\$0.00	\$0.00	\$10,000.00	\$0.00	\$0.00	\$0.00	\$0.00	\$0.00	\$0.00	\$0.00	\$0.00	\$0.00	\$10,000.00
3341	Servicios de capacitación	\$0.00	\$0.00	\$10,000.00	\$0.00	\$0.00	\$0.00	\$0.00	\$0.00	\$0.00	\$0.00	\$0.00	\$0.00	\$10,000.00
3360	Servicios de apoyo administrativo, bookin	\$8,100.00	\$11,200.00	\$18,400.00	\$11,171.96	\$8,420.00	\$9,200.00	\$5,618.56	\$0.00	\$2,244.20	\$9,240.00	\$0.00	\$0.00	\$110,240.96
3361	Servicios de apoyo administrativo y secret	\$8,100.00	\$11,200.00	\$18,400.00	\$11,171.96	\$8,420.00	\$9,200.00	\$5,618.56	\$0.00	\$2,244.20	\$9,240.00	\$0.00	\$0.00	\$110,240.96
3370	Servicios de protección y seguridad	\$3,595.72	\$1,400.72	\$2,140.00	\$3.00	\$0.00	\$0.00	\$0.00	\$0.00	\$0.00	\$0.00	\$0.00	\$0.00	\$3,595.72
3371	Servicios de protección y seguridad	\$3,595.72	\$1,400.72	\$2,140.00	\$3.00	\$0.00	\$0.00	\$0.00	\$0.00	\$0.00	\$0.00	\$0.00	\$0.00	\$3,595.72
3500	SERVICIOS DE INSTALACIÓN, REPARACI	\$18,481.98	\$17,200.76	\$30,300.00	\$68,791.25	\$18,870.00	\$89,893.21	\$17,197.88	\$4,655.89	\$128,320.78	\$89,825.87	\$89,893.88	\$28,038.28	\$871,888.88
3510	Conservación y mantenimiento menor de in	\$20,305.21	\$3,730.76	\$14,300.00	\$18,413.09	\$19,220.04	\$23,201.21	\$10,727.19	\$4,655.89	\$12,891.79	\$49,893.88	\$247,127.19	\$4,138.28	\$69,420.28
3511	Conservación y mantenimiento menor de in	\$20,305.21	\$3,730.76	\$14,300.00	\$18,413.09	\$19,220.04	\$23,201.21	\$10,727.19	\$4,655.89	\$12,891.79	\$49,893.88	\$247,127.19	\$4,138.28	\$69,420.28
3520	Instalación, reparación y mantenimiento de in	\$22,500.00	\$0.00	\$0.00	\$0.00	\$0.00	\$0.00	\$0.00	\$0.00	\$0.00	\$0.00	\$0.00	\$0.00	\$22,500.00
3521	Instalación, reparación y mantenimiento de in	\$22,500.00	\$0.00	\$0.00	\$0.00	\$0.00	\$0.00	\$0.00	\$0.00	\$0.00	\$0.00	\$0.00	\$0.00	\$22,500.00
3530	Instalación, reparación y mantenimiento de in	\$22,500.00	\$0.00	\$0.00	\$0.00	\$0.00	\$0.00	\$0.00	\$0.00	\$0.00	\$0.00	\$0.00	\$0.00	\$22,500.00
3531	Instalación, reparación y mantenimiento de in	\$22,500.00	\$0.00	\$0.00	\$0.00	\$0.00	\$0.00	\$0.00	\$0.00	\$0.00	\$0.00	\$0.00	\$0.00	\$22,500.00
3540	Instalación, reparación y mantenimiento de in	\$14,622.72	\$0.00	\$0.00	\$12,887.08	\$1,377.00	\$0.00	\$488.66	\$0.00	\$0.00	\$0.00	\$0.00	\$0.00	\$16,500.78
3541	Instalación, reparación y mantenimiento de in	\$14,622.72	\$0.00	\$0.00	\$12,887.08	\$1,377.00	\$0.00	\$488.66	\$0.00	\$0.00	\$0.00	\$0.00	\$0.00	\$16,500.78
3550	Reparación y mantenimiento de equipo de in	\$117,850.75	\$37,547.00	\$0.00	\$1,489.09	\$0.00	\$0.00	\$4,072.40	\$0.00	\$4,302.00	\$47,321.30	\$28,899.48	\$28,568.00	\$147,624.72

Sistema Municipal para el Desarrollo Integral de la Familia de Tulancingo de Bravo, Hidalgo

Análisis Mensual de Egresos Pagados por Fuente de Financiamiento al 31/dic./2021

(Cuentas con Movimientos)
(Cifras en pesos y centésimos)

Periodo: 31/12/2021
Hoja de Impresión: 14 de 15 p. n.

Objeto del Gasto	Presupuesto Vigente	Ene	Feb	Mar	Abr	May	Jun	Jul	Ago	Sep	Oct	Nov	Dic	Total	Diferencia (Nórgica - Total)
3021	Reparación y mantenimiento de equipo 051	\$15,453.83	\$37,647.26	\$0.00	\$1,400.00	\$0.00	\$0.00	\$9,073.82	\$0.00	\$4,083.00	\$47,701.02	\$4,890.49	\$28,208.08	\$147,473.76	\$9.00
3020	Servicios de jardinería y floración	\$1,044.00	\$0.00	\$0.00	\$0.00	\$0.00	\$0.00	\$0.00	\$0.00	\$0.00	\$0.00	\$1,044.00	\$0.00	\$1,044.00	\$0.00
3091	Servicios de jardinería y floración	\$0.00	\$0.00	\$0.00	\$0.00	\$0.00	\$0.00	\$0.00	\$0.00	\$0.00	\$0.00	\$0.00	\$0.00	\$0.00	\$0.00
3790	Servicios de traslados y estadísticas	\$2,485.88	\$1,602.28	\$5,488.06	\$2,883.00	\$1,878.88	\$1,654.88	\$3,368.48	\$4,332.90	\$3,714.89	\$3,993.89	\$1,843.88	\$108.00	\$32,790.89	\$9.00
3791	Viáticos en el país	\$2,485.88	\$2,485.88	\$2,828.00	\$2,883.00	\$1,878.88	\$1,654.88	\$3,368.48	\$4,332.90	\$3,714.89	\$3,717.00	\$1,843.88	\$108.00	\$32,790.89	\$9.00
3792	Viáticos en el extranjero	\$0.00	\$0.00	\$0.00	\$0.00	\$0.00	\$0.00	\$0.00	\$0.00	\$0.00	\$0.00	\$0.00	\$0.00	\$0.00	\$0.00
3030	SERVICIOS OFICIALES	\$71,886.79	\$8.28	\$0.00	\$871.50	\$0.00	\$13,473.96	\$1,806.68	\$14,328.48	\$3.49	\$12,332.37	\$258.89	\$28,769.02	\$71,886.79	\$0.00
3031	Gastos de correo postal y telefónico	\$71,886.79	\$0.00	\$0.00	\$871.50	\$0.00	\$13,473.96	\$1,806.68	\$14,328.48	\$3.49	\$12,332.37	\$258.89	\$28,769.02	\$71,886.79	\$0.00
3032	Gastos de correo postal y cultural	\$0.00	\$0.00	\$0.00	\$0.00	\$0.00	\$0.00	\$0.00	\$0.00	\$0.00	\$0.00	\$0.00	\$0.00	\$0.00	\$0.00
3030	OTROS SERVICIOS GENERALES	\$0.00	\$0.00	\$0.00	\$0.00	\$0.00	\$0.00	\$0.00	\$0.00	\$0.00	\$0.00	\$0.00	\$0.00	\$0.00	\$0.00
3020	Inmuebles y bienes raíces	\$0.00	\$0.00	\$0.00	\$0.00	\$0.00	\$0.00	\$0.00	\$0.00	\$0.00	\$0.00	\$0.00	\$0.00	\$0.00	\$0.00
3021	Inmuebles y bienes raíces	\$0.00	\$0.00	\$0.00	\$0.00	\$0.00	\$0.00	\$0.00	\$0.00	\$0.00	\$0.00	\$0.00	\$0.00	\$0.00	\$0.00
4000	TRANSFERENCIAS, ASIGNACIONES	\$0.00	\$0.00	\$0.00	\$0.00	\$0.00	\$0.00	\$0.00	\$0.00	\$0.00	\$0.00	\$0.00	\$0.00	\$0.00	\$0.00
4000	AYUDAS SOCIALES	\$0.00	\$0.00	\$0.00	\$0.00	\$0.00	\$0.00	\$0.00	\$0.00	\$0.00	\$0.00	\$0.00	\$0.00	\$0.00	\$0.00
4410	Apoyos sociales y pensiones	\$0.00	\$0.00	\$0.00	\$0.00	\$0.00	\$0.00	\$0.00	\$0.00	\$0.00	\$0.00	\$0.00	\$0.00	\$0.00	\$0.00
4411	Apoyos sociales a personas	\$0.00	\$0.00	\$0.00	\$0.00	\$0.00	\$0.00	\$0.00	\$0.00	\$0.00	\$0.00	\$0.00	\$0.00	\$0.00	\$0.00
5000	Bienes Muebles, Inmuebles e Inmuebles	\$0.00	\$0.00	\$0.00	\$0.00	\$0.00	\$0.00	\$0.00	\$0.00	\$0.00	\$0.00	\$0.00	\$0.00	\$0.00	\$0.00
5100	Equipos electrónicos	\$0.00	\$0.00	\$0.00	\$0.00	\$0.00	\$0.00	\$0.00	\$0.00	\$0.00	\$0.00	\$0.00	\$0.00	\$0.00	\$0.00
5110	Equipos electrónicos	\$0.00	\$0.00	\$0.00	\$0.00	\$0.00	\$0.00	\$0.00	\$0.00	\$0.00	\$0.00	\$0.00	\$0.00	\$0.00	\$0.00
5111	Equipos electrónicos	\$0.00	\$0.00	\$0.00	\$0.00	\$0.00	\$0.00	\$0.00	\$0.00	\$0.00	\$0.00	\$0.00	\$0.00	\$0.00	\$0.00
5120	Equipos electrónicos	\$0.00	\$0.00	\$0.00	\$0.00	\$0.00	\$0.00	\$0.00	\$0.00	\$0.00	\$0.00	\$0.00	\$0.00	\$0.00	\$0.00
5121	Equipos electrónicos	\$0.00	\$0.00	\$0.00	\$0.00	\$0.00	\$0.00	\$0.00	\$0.00	\$0.00	\$0.00	\$0.00	\$0.00	\$0.00	\$0.00
5130	Equipos electrónicos	\$0.00	\$0.00	\$0.00	\$0.00	\$0.00	\$0.00	\$0.00	\$0.00	\$0.00	\$0.00	\$0.00	\$0.00	\$0.00	\$0.00
5131	Equipos electrónicos	\$0.00	\$0.00	\$0.00	\$0.00	\$0.00	\$0.00	\$0.00	\$0.00	\$0.00	\$0.00	\$0.00	\$0.00	\$0.00	\$0.00
5140	Equipos electrónicos	\$0.00	\$0.00	\$0.00	\$0.00	\$0.00	\$0.00	\$0.00	\$0.00	\$0.00	\$0.00	\$0.00	\$0.00	\$0.00	\$0.00
5141	Equipos electrónicos	\$0.00	\$0.00	\$0.00	\$0.00	\$0.00	\$0.00	\$0.00	\$0.00	\$0.00	\$0.00	\$0.00	\$0.00	\$0.00	\$0.00
5000	EQUIPO E INSTALACIONES, MEDICO Y DE	\$0.00	\$0.00	\$0.00	\$0.00	\$0.00	\$0.00	\$0.00	\$0.00	\$0.00	\$0.00	\$0.00	\$0.00	\$0.00	\$0.00
5310	Equipos electrónicos	\$0.00	\$0.00	\$0.00	\$0.00	\$0.00	\$0.00	\$0.00	\$0.00	\$0.00	\$0.00	\$0.00	\$0.00	\$0.00	\$0.00
5311	Equipos electrónicos	\$0.00	\$0.00	\$0.00	\$0.00	\$0.00	\$0.00	\$0.00	\$0.00	\$0.00	\$0.00	\$0.00	\$0.00	\$0.00	\$0.00
5000	INSTRUMENTOS, OTROS EQUIPOS Y HERRAMIENTAS	\$0.00	\$0.00	\$0.00	\$0.00	\$0.00	\$0.00	\$0.00	\$0.00	\$0.00	\$0.00	\$0.00	\$0.00	\$0.00	\$0.00
5001	Equipos de generación eléctrica, aparatos y	\$0.00	\$0.00	\$0.00	\$0.00	\$0.00	\$0.00	\$0.00	\$0.00	\$0.00	\$0.00	\$0.00	\$0.00	\$0.00	\$0.00
5002	Equipos de generación eléctrica y aparatos	\$0.00	\$0.00	\$0.00	\$0.00	\$0.00	\$0.00	\$0.00	\$0.00	\$0.00	\$0.00	\$0.00	\$0.00	\$0.00	\$0.00
5003	Herramientas y máquinas-herramientas	\$0.00	\$0.00	\$0.00	\$0.00	\$0.00	\$0.00	\$0.00	\$0.00	\$0.00	\$0.00	\$0.00	\$0.00	\$0.00	\$0.00
5004	Herramientas y máquinas-herramientas	\$0.00	\$0.00	\$0.00	\$0.00	\$0.00	\$0.00	\$0.00	\$0.00	\$0.00	\$0.00	\$0.00	\$0.00	\$0.00	\$0.00
5005	Chapas eléctricas	\$0.00	\$0.00	\$0.00	\$0.00	\$0.00	\$0.00	\$0.00	\$0.00	\$0.00	\$0.00	\$0.00	\$0.00	\$0.00	\$0.00
5006	OTROS EQUIPOS	\$0.00	\$0.00	\$0.00	\$0.00	\$0.00	\$0.00	\$0.00	\$0.00	\$0.00	\$0.00	\$0.00	\$0.00	\$0.00	\$0.00
5007	OTROS EQUIPOS	\$0.00	\$0.00	\$0.00	\$0.00	\$0.00	\$0.00	\$0.00	\$0.00	\$0.00	\$0.00	\$0.00	\$0.00	\$0.00	\$0.00
5008	OTROS EQUIPOS	\$0.00	\$0.00	\$0.00	\$0.00	\$0.00	\$0.00	\$0.00	\$0.00	\$0.00	\$0.00	\$0.00	\$0.00	\$0.00	\$0.00
5009	OTROS EQUIPOS	\$0.00	\$0.00	\$0.00	\$0.00	\$0.00	\$0.00	\$0.00	\$0.00	\$0.00	\$0.00	\$0.00	\$0.00	\$0.00	\$0.00
5010	OTROS EQUIPOS	\$0.00	\$0.00	\$0.00	\$0.00	\$0.00	\$0.00	\$0.00	\$0.00	\$0.00	\$0.00	\$0.00	\$0.00	\$0.00	\$0.00
5011	OTROS EQUIPOS	\$0.00	\$0.00	\$0.00	\$0.00	\$0.00	\$0.00	\$0.00	\$0.00	\$0.00	\$0.00	\$0.00	\$0.00	\$0.00	\$0.00
5012	OTROS EQUIPOS	\$0.00	\$0.00	\$0.00	\$0.00	\$0.00	\$0.00	\$0.00	\$0.00	\$0.00	\$0.00	\$0.00	\$0.00	\$0.00	\$0.00
5013	OTROS EQUIPOS	\$0.00	\$0.00	\$0.00	\$0.00	\$0.00	\$0.00	\$0.00	\$0.00	\$0.00	\$0.00	\$0.00	\$0.00	\$0.00	\$0.00
5014	OTROS EQUIPOS	\$0.00	\$0.00	\$0.00	\$0.00	\$0.00	\$0.00	\$0.00	\$0.00	\$0.00	\$0.00	\$0.00	\$0.00	\$0.00	\$0.00
5015	OTROS EQUIPOS	\$0.00	\$0.00	\$0.00	\$0.00	\$0.00	\$0.00	\$0.00	\$0.00	\$0.00	\$0.00	\$0.00	\$0.00	\$0.00	\$0.00
5016	OTROS EQUIPOS	\$0.00	\$0.00	\$0.00	\$0.00	\$0.00	\$0.00	\$0.00	\$0.00	\$0.00	\$0.00	\$0.00	\$0.00	\$0.00	\$0.00
5017	OTROS EQUIPOS	\$0.00	\$0.00	\$0.00	\$0.00	\$0.00	\$0.00	\$0.00	\$0.00	\$0.00	\$0.00	\$0.00	\$0.00	\$0.00	\$0.00
5018	OTROS EQUIPOS	\$0.00	\$0.00	\$0.00	\$0.00	\$0.00	\$0.00	\$0.00	\$0.00	\$0.00	\$0.00	\$0.00	\$0.00	\$0.00	\$0.00
5019	OTROS EQUIPOS	\$0.00	\$0.00	\$0.00	\$0.00	\$0.00	\$0.00	\$0.00	\$0.00	\$0.00	\$0.00	\$0.00	\$0.00	\$0.00	\$0.00
5020	OTROS EQUIPOS	\$0.00	\$0.00	\$0.00	\$0.00	\$0.00	\$0.00	\$0.00	\$0.00	\$0.00	\$0.00	\$0.00	\$0.00	\$0.00	\$0.00
5021	OTROS EQUIPOS	\$0.00	\$0.00	\$0.00	\$0.00	\$0.00	\$0.00	\$0.00	\$0.00	\$0.00	\$0.00	\$0.00	\$0.00	\$0.00	\$0.00
5022	OTROS EQUIPOS	\$0.00	\$0.00	\$0.00	\$0.00	\$0.00	\$0.00	\$0.00	\$0.00	\$0.00	\$0.00	\$0.00	\$0.00	\$0.00	\$0.00
5023	OTROS EQUIPOS	\$0.00	\$0.00	\$0.00	\$0.00	\$0.00	\$0.00	\$0.00	\$0.00	\$0.00	\$0.00	\$0.00	\$0.00	\$0.00	\$0.00
5024	OTROS EQUIPOS	\$0.00	\$0.00	\$0.00	\$0.00	\$0.00	\$0.00	\$0.00	\$0.00	\$0.00	\$0.00	\$0.00	\$0.00	\$0.00	\$0.00
5025	OTROS EQUIPOS	\$0.00	\$0.00	\$0.00	\$0.00	\$0.00	\$0.00	\$0.00	\$0.00	\$0.00	\$0.00	\$0.00	\$0.00	\$0.00	\$0.00
5026	OTROS EQUIPOS	\$0.00	\$0.00	\$0.00	\$0.00	\$0.00	\$0.00	\$0.00	\$0.00	\$0.00	\$0.00	\$0.00	\$0.00	\$0.00	\$0.00
5027	OTROS EQUIPOS	\$0.00	\$0.00	\$0.00	\$0.00	\$0.00	\$0.00	\$0.00	\$0.00	\$0.00	\$0.00	\$0.00	\$0.00	\$0.00	\$0.00
5028	OTROS EQUIPOS	\$0.00	\$0.00	\$0.00	\$0.00	\$0.00	\$0.00	\$0.00	\$0.00	\$0.00	\$0.00	\$0.00	\$0.00	\$0.00	\$0.00
5029	OTROS EQUIPOS	\$0.00	\$0.00	\$0.00	\$0.00	\$0.00	\$0.00	\$0.00	\$0.00	\$0.00	\$0.00	\$0.00	\$0.00	\$0.00	\$0.00
5030	OTROS EQUIPOS	\$0.00	\$0.00	\$0.00	\$0.00	\$0.00	\$0.00	\$0.00	\$0.00	\$0.00	\$0.00	\$0.00	\$0.00	\$0.00	\$0.00
5031	OTROS EQUIPOS	\$0.00	\$0.00	\$0.00	\$0.00	\$0.00	\$0.00	\$0.00	\$0.00	\$0.00	\$0.00	\$0.00	\$0.00	\$0.00	\$0.00
5032	OTROS EQUIPOS	\$0.00	\$0.00	\$0.00	\$0.00	\$0.00	\$0.00	\$0.00	\$0.00	\$0.00	\$0.00	\$0.00	\$0.00	\$0.00	\$0.00
5033	OTROS EQUIPOS	\$0.00	\$0.00	\$0.00	\$0.00	\$0.00	\$0.00	\$0.00	\$0.00	\$0.00	\$0.00	\$0.00	\$0.00	\$0.00	\$0.00
5034	OTROS EQUIPOS	\$0.00	\$0.00	\$0.00	\$0.00	\$0.00	\$0.00	\$0.00	\$0.00	\$0.00	\$0.00	\$0.00	\$0.00	\$0.00	\$0.00
5035	OTROS EQUIPOS	\$0.00	\$0.00	\$0.00	\$0.00	\$0.00	\$0.00	\$0.00	\$0.00	\$0.00	\$0.00	\$0.00	\$0.00	\$0.00	\$0.00
5036	OTROS EQUIPOS	\$0.00	\$0.00	\$0.00	\$0.00	\$0.00	\$0.00	\$0.00	\$0.00	\$0.00	\$0.00	\$0.00	\$0.00	\$0.00	\$0.00
5037	OTROS EQUIPOS	\$0.00	\$0.00	\$0.00	\$0.00	\$0.00	\$0.00	\$0.00	\$0.00	\$0.00	\$0.00	\$0.00	\$0.00	\$0.00	\$0.00
5038	OTROS EQUIPOS	\$0.00	\$0.00	\$0.00	\$0.00	\$0.00	\$0.00	\$0.00	\$0.00	\$0.00	\$0.00	\$0.00	\$0.00	\$0.00	\$0.00
5039	OTROS EQUIPOS	\$0.00	\$0.00	\$0.00	\$0.00	\$0.00	\$0.00	\$0.00	\$0.00	\$0.00	\$0.00	\$0.00	\$0.00	\$0.00	\$0.00
5040	OTROS EQUIPOS	\$0.00	\$0.00	\$0.00	\$0.00	\$0.00	\$0.00	\$0.00	\$0.00	\$0.00	\$0.00	\$0.00	\$0.00	\$0.00	\$0.00
5041	OTROS EQUIPOS	\$0.00	\$0.00	\$0.00	\$0.00	\$0.00	\$0.00	\$0.00	\$0.00	\$0.00	\$0.00	\$0.00	\$0.00	\$0.00	\$0.00
5042	OTROS EQUIPOS	\$0.00	\$0.00	\$0.00	\$0.00	\$0.00	\$0.00	\$0.00	\$0.00	\$0.00	\$0.00	\$0.00	\$0.00	\$0.00	\$0.00
5043	OTROS EQUIPOS	\$0.00	\$0.00	\$0.00	\$0.00	\$0.00	\$0.00	\$0.00	\$0.00	\$0.00	\$0.00	\$0.00	\$0.00	\$0.00	\$0.00
5044	OTROS EQUIPOS	\$0.00	\$0.00	\$0.00	\$0.00	\$0.00	\$0.00	\$0.00	\$0.00	\$0.00	\$0.00	\$0.00	\$0.00	\$0.00	\$0.00
5045	OTROS EQUIPOS	\$0.00	\$0.00	\$0.00	\$0.00	\$0.00	\$0.00	\$0.00	\$0.00	\$0.00	\$0.00	\$0.00	\$0.00	\$0.00	\$0.00
5046	OTROS EQUIPOS	\$0.00	\$0.00	\$0.00	\$0.00	\$0.00	\$0.00	\$0.00	\$0.00	\$0.00	\$0.00	\$0.00	\$0.00	\$0.00	\$0.00
5047	OTROS EQUIPOS	\$0.00	\$0.00	\$0.00	\$0.00	\$0.00	\$0.00	\$0.00	\$0.00	\$0.00	\$0.00	\$0.00	\$0.00	\$0.00	\$0.00
5048	OTROS EQUIPOS	\$0.00	\$0.00	\$0.00</											

Sistema Municipal para el Desarrollo Integral de la Familia de Tulancingo de Bravo, Hidalgo

Análisis Mensual de Egresos Pagados por Fuente de Financiamiento al 31/dic./2021

(Cuentas con Movimiento)

(Cifras en pesos y centavos)

Uso: marzo 2022
 Rep: 04/03/2022 10:05:00 AM

Fecha: 03/03/2022

Hora de Impresión: 04:33 p. m.

Objeto del Gasto	Presupuesto Vigente	Ene												Dic	Total	Diferencia Vigente - Total
		Feb	Mar	Abr	May	Jun	Jul	Ago	Sep	Oct	Nov					
2000 MATERIALES Y SUMINISTROS	846,789.74	838,833.87	833.88	85.51	86.28	84.58	80.00	81.81	80.00	80.00	82,876.87	80.00	80.00	80.00	846,789.74	80.00
2100 Manutención de administraciones, analistas de	84,881.59	84,881.59	84.88	84.88	84.88	84.88	84.88	84.88	84.88	84.88	84.88	84.88	84.88	84.88	84,881.59	80.00
2110 Alimentos, útiles y supplies necesarios de ofi	84,881.59	84,881.59	84.88	84.88	84.88	84.88	84.88	84.88	84.88	84.88	84.88	84.88	84.88	84.88	84,881.59	80.00
2111 Papelería y consumibles de oficina	84,881.59	84,881.59	84.88	84.88	84.88	84.88	84.88	84.88	84.88	84.88	84.88	84.88	84.88	84.88	84,881.59	80.00
2200 ALIMENTOS Y UTENSILIOS	838,726.72	833,051.85	84.88	86.28	84.88	80.00	80.00	80.00	80.00	80.00	82,678.87	84.88	84.88	84.88	838,726.72	84.88
2270 Productos alimenticios para personal	838,726.72	833,051.85	84.88	86.28	84.88	80.00	80.00	80.00	80.00	80.00	82,678.87	84.88	84.88	84.88	838,726.72	84.88
2278 Productos alimenticios para personal en el	345,726.72	332,051.85	34.88	36.28	34.88	30.00	30.00	30.00	30.00	30.00	32,678.87	34.88	34.88	34.88	345,726.72	84.88
2279	493,000.00	499,000.00	498,999.97	50,000.00	50,000.00	50,000.00	50,000.00	50,000.00	50,000.00	50,000.00	50,000.00	50,000.00	50,000.00	50,000.00	499,000.00	84.88
RECURSOS PROPIOS (REM 2020)	846,789.74	838,833.87	833.88	85.51	86.28	84.58	80.00	81.81	80.00	80.00	82,876.87	80.00	80.00	80.00	846,789.74	80.00
171 SUBSIDIO																
1000 SERVICIOS PERSONALES																
1100 REMUNERACIONES AL PERSONAL DE C.	81,265,878.89	81,173,334.82	81,173,334.82	81,173,334.82	81,173,334.82	81,173,334.82	81,173,334.82	81,173,334.82	81,173,334.82	81,173,334.82	81,173,334.82	81,173,334.82	81,173,334.82	81,173,334.82	81,173,334.82	81,173,334.82
1120 Sueldos base al personal permanente	81,265,878.89	81,173,334.82	81,173,334.82	81,173,334.82	81,173,334.82	81,173,334.82	81,173,334.82	81,173,334.82	81,173,334.82	81,173,334.82	81,173,334.82	81,173,334.82	81,173,334.82	81,173,334.82	81,173,334.82	81,173,334.82
1131 Sueldos base al personal de confianza	81,265,878.89	81,173,334.82	81,173,334.82	81,173,334.82	81,173,334.82	81,173,334.82	81,173,334.82	81,173,334.82	81,173,334.82	81,173,334.82	81,173,334.82	81,173,334.82	81,173,334.82	81,173,334.82	81,173,334.82	81,173,334.82
1080 REMUNERACIONES ADICIONALES Y SSP	84,246,813.08	84,246,813.08	84,246,813.08	84,246,813.08	84,246,813.08	84,246,813.08	84,246,813.08	84,246,813.08	84,246,813.08	84,246,813.08	84,246,813.08	84,246,813.08	84,246,813.08	84,246,813.08	84,246,813.08	84,246,813.08
1200 Puntos de vacaciones, dominical y goficio	84,246,813.08	84,246,813.08	84,246,813.08	84,246,813.08	84,246,813.08	84,246,813.08	84,246,813.08	84,246,813.08	84,246,813.08	84,246,813.08	84,246,813.08	84,246,813.08	84,246,813.08	84,246,813.08	84,246,813.08	84,246,813.08
1211 Provisiones de fin de año en efectivo	84,246,813.08	84,246,813.08	84,246,813.08	84,246,813.08	84,246,813.08	84,246,813.08	84,246,813.08	84,246,813.08	84,246,813.08	84,246,813.08	84,246,813.08	84,246,813.08	84,246,813.08	84,246,813.08	84,246,813.08	84,246,813.08
1086 OTROS PRESTACIONES SOCIALES Y ECC	8171,673.15	8171,673.15	8171,673.15	8171,673.15	8171,673.15	8171,673.15	8171,673.15	8171,673.15	8171,673.15	8171,673.15	8171,673.15	8171,673.15	8171,673.15	8171,673.15	8171,673.15	8171,673.15
1522 Indemnizaciones	8171,673.15	8171,673.15	8171,673.15	8171,673.15	8171,673.15	8171,673.15	8171,673.15	8171,673.15	8171,673.15	8171,673.15	8171,673.15	8171,673.15	8171,673.15	8171,673.15	8171,673.15	8171,673.15
1611 Indemnizaciones	8171,673.15	8171,673.15	8171,673.15	8171,673.15	8171,673.15	8171,673.15	8171,673.15	8171,673.15	8171,673.15	8171,673.15	8171,673.15	8171,673.15	8171,673.15	8171,673.15	8171,673.15	8171,673.15
4000 TRANSFERENCIAS, ASIGNACIONES	8071,477.87	8071,477.87	8071,477.87	8071,477.87	8071,477.87	8071,477.87	8071,477.87	8071,477.87	8071,477.87	8071,477.87	8071,477.87	8071,477.87	8071,477.87	8071,477.87	8071,477.87	8071,477.87
4200 FOMENTOS Y JUBILACIONES	8071,477.87	8071,477.87	8071,477.87	8071,477.87	8071,477.87	8071,477.87	8071,477.87	8071,477.87	8071,477.87	8071,477.87	8071,477.87	8071,477.87	8071,477.87	8071,477.87	8071,477.87	8071,477.87
4510 Pensiones	8071,477.87	8071,477.87	8071,477.87	8071,477.87	8071,477.87	8071,477.87	8071,477.87	8071,477.87	8071,477.87	8071,477.87	8071,477.87	8071,477.87	8071,477.87	8071,477.87	8071,477.87	8071,477.87
4511 Pensiones	8071,477.87	8071,477.87	8071,477.87	8071,477.87	8071,477.87	8071,477.87	8071,477.87	8071,477.87	8071,477.87	8071,477.87	8071,477.87	8071,477.87	8071,477.87	8071,477.87	8071,477.87	8071,477.87
SUBSIDIO	81,265,878.89	81,173,334.82	81,173,334.82	81,173,334.82	81,173,334.82	81,173,334.82	81,173,334.82	81,173,334.82	81,173,334.82	81,173,334.82	81,173,334.82	81,173,334.82	81,173,334.82	81,173,334.82	81,173,334.82	81,173,334.82
176 SUBSIDIO (REM 2020)																
1000 SERVICIOS PERSONALES	1,100,468.78	1,096,767.15	1,096,767.15	1,096,767.15	1,096,767.15	1,096,767.15	1,096,767.15	1,096,767.15	1,096,767.15	1,096,767.15	1,096,767.15	1,096,767.15	1,096,767.15	1,096,767.15	1,096,767.15	1,096,767.15
1086 OTROS PRESTACIONES SOCIALES Y ECC	810,468.78	806,767.15	806,767.15	806,767.15	806,767.15	806,767.15	806,767.15	806,767.15	806,767.15	806,767.15	806,767.15	806,767.15	806,767.15	806,767.15	806,767.15	806,767.15
1522 Indemnizaciones	810,468.78	806,767.15	806,767.15	806,767.15	806,767.15	806,767.15	806,767.15	806,767.15	806,767.15	806,767.15	806,767.15	806,767.15	806,767.15	806,767.15	806,767.15	806,767.15
2000 MATERIALES Y SUMINISTROS	81,833.15	80,000.00	80,000.00	80,000.00	80,000.00	80,000.00	80,000.00	80,000.00	80,000.00	80,000.00	80,000.00	80,000.00	80,000.00	80,000.00	80,000.00	80,000.00
2200 ALIMENTOS Y UTENSILIOS	81,833.15	80,000.00	80,000.00	80,000.00	80,000.00	80,000.00	80,000.00	80,000.00	80,000.00	80,000.00	80,000.00	80,000.00	80,000.00	80,000.00	80,000.00	80,000.00
2270 Productos alimenticios para personal	81,833.15	80,000.00	80,000.00	80,000.00	80,000.00	80,000.00	80,000.00	80,000.00	80,000.00	80,000.00	80,000.00	80,000.00	80,000.00	80,000.00	80,000.00	80,000.00
2278 Productos alimenticios para personal en el	81,833.15	80,000.00	80,000.00	80,000.00	80,000.00	80,000.00	80,000.00	80,000.00	80,000.00	80,000.00	80,000.00	80,000.00	80,000.00	80,000.00	80,000.00	80,000.00
SUBSIDIO (REM 2021)	1,096,767.15	1,096,767.15	1,096,767.15	1,096,767.15	1,096,767.15	1,096,767.15	1,096,767.15	1,096,767.15	1,096,767.15	1,096,767.15	1,096,767.15	1,096,767.15	1,096,767.15	1,096,767.15	1,096,767.15	1,096,767.15



Sistema Municipal para el Desarrollo Integral de la Familia de Tulancingo de Bravo, Hidalgo

Analfítico Mensual de Egresos Pagados por Fuente de Financiamiento al 31/dic./2021
(Cuentas con Movimientos)

Fecha: 27/ene/2022
Lugar de Impresión: 06:28 p. m.

Uf: marzo 2020
Prep: gch\salvador.gonzalez@difmunicipal.gob.mx

Objeto del Gasto	Ene	Feb	Mar	Abr	May	Jun	Jul	Ago	Sep	Oct	Nov	Dic	Total (Nórgen - Total)	Diferencia
------------------	-----	-----	-----	-----	-----	-----	-----	-----	-----	-----	-----	-----	------------------------	------------

TOTAL FIN...

Debjo protesta de decir verdad que las cifras contenidas en este estado financiero son veraces y contienen toda la información referente a la situación de los resultados del Sistema Municipal para el Desarrollo Integral de la Familia de Tulancingo de Bravo, Hidalgo; afirmando ser legalmente responsables de la autenticidad y veracidad de las mismas, así mismo asumimos la responsabilidad derivada de cualquier declaración falso sobre las mismas.

CSC: GABRIELA LEBRERA RODRIGUEZ OLIVERA

LC: JUAN CRISTÓBAL...

DIRECTORA GENERAL

DIRECTORA GENERAL

LA RECTOR ALDERETE VARGAS

COMISARIO





DIF
SISTEMA
MUNICIPAL
SISTEMA MUNICIPAL

**SISTEMA MUNICIPAL PARA EL
DESARROLLO INTEGRAL DE LA
FAMILIA DE TULANCINGO DE
BRAVO, HIDALGO.**

**1.3 INFORMACIÓN EN
MATERIA DE DISCIPLINA
FINANCIERA**

Ejercicio Fiscal 2021


SMD880323MD5



Sistema Municipal para el Desarrollo Integral de la Familia de Tlaxiaco de San Mateo (S)
Estado de Situación Patrimonial (Activos) - DIF
Al 31 de Diciembre de 2023 y al 31 de Diciembre de 2022 (M)
(Miles de Pesos)

Categoría (M)	2023 (M)	31 de diciembre de 2022 (M)	Categoría (S)	2023 (S)	31 de diciembre de 2022 (S)
ACTIVO			PASIVO		
Activos Circulantes			Pasivos Circulantes		
a. Efectivo y Equivalencias (a1+a2+a3+a4+a5+a7)	1,465,205	394,305	a. Cuentas con Pagar a Corto Plazo (a1+a2+a3+a4+a5+a6)	325,711	366,000
a1) Efectivo	1,205	0	a1) Cuentas Personales con Pagar a Corto Plazo	0	0
a2) Bancos/Financiera	1,463,205	394,305	a2) Proveedoras por Pagar a Corto Plazo	0	0
a3) Bancos/Extranjeros y Otros	0	0	a3) Contratas por Obras Públicas por Pagar a Corto Plazo	0	0
a4) Ingresos Impugnados (hasta 3 meses)	0	0	a4) Percepciones y Aportaciones por Pagar a Corto Plazo	0	0
a5) Fondos con Rendimiento Específico	0	0	a5) Transformación Demosntr por Pagar a Corto Plazo	0	0
a6) Depósitos de Fondos de Terceros en Garantía en Administración	0	0	a6) Intereses, Comisiones y Otros Gastos de la Sociedad Pública por Pagar a Corto Plazo	0	0
a7) Otros Efectivos y Equivalencias	0	0	a7) Retenciones y Retenciones por Pagar a Corto Plazo	325,711	366,041
b. Derechos a Recibir Efectivo o Equivalentes (b1-b2+b3+b4+b5+b6)	14,470	1	a8) Descontos de Letras de Intercambio por Pagar a Corto Plazo	0	0
b1) Ingresos Proyectados a Corto Plazo	0	0	a9) Otros Cuentas por Pagar a Corto Plazo	0	0
b2) Cuentas por Cobrar a Corto Plazo	0	0	b. Deudas por Pagar a Corto Plazo (b1-b2-b3)	0	0
b3) Derechos de Retención por Cobrar a Corto Plazo	14,470	1	b1) Deudas por Comisiones por Pagar a Corto Plazo	0	0
b4) Ingresos por Retención a Corto Plazo	0	0	b2) Ingresos con Contratos por Obras Públicas por Pagar a Corto Plazo	0	0
b5) Deudas por Aportación de la Tercera a Corto Plazo	0	0	b3) Otros Documentos por Pagar a Corto Plazo	0	0
b6) Préstamos Operativos a Corto Plazo	0	0	c. Pasivos a Corto Plazo de la Sociedad Pública a Largo Plazo (c1-c2)	0	0
b7) Otros Derechos a Recibir Efectivo o Equivalentes a Corto Plazo	0	0	c1) Préstamo a Corto Plazo de la Sociedad Pública	0	0
c. Derechos a Recibir Dinero o Derechos (c1-c2+c3+c4)	0	0	c2) Préstamo a Corto Plazo de Arrendamiento Financiero	0	0
c1) Anticipo y Proveedoras por Aportación de Dinero y Prestación de Servicios a Corto Plazo	0	0	d. Tributos y Valores a Corto Plazo	0	0
c2) Anticipo y Proveedoras por Aportación de Dinero Inmobiliario y Mobiliario a Corto Plazo	0	0	e. Pasivos Diferidos a Corto Plazo (e1-e2+e3)	0	0
c3) Anticipo y Proveedoras por Aportación de Dinero Intangible a Corto Plazo	0	0	e1) Ingresos Cobrados por Anticipo a Corto Plazo	0	0
c4) Anticipo y Contratos por Obras Públicas a Corto Plazo	0	0	e2) Ingresos Cobrados por Anticipo a Corto Plazo	0	0
c5) Otros Derechos a Recibir Dinero o Servicios a Corto Plazo	0	0	e3) Otros Pasivos (Módulo) a Corto Plazo	0	0
d. Inventario (d1-d2+d3+d4+d5)	0	0	f. Pasivos y Gastos de Terceros en Garantía y/o Administración a Corto Plazo (d1-d2+d3+d4+d5)	0	0
d1) Inventario de Mercaderías para Venta	0	0	f1) Fondos en Garantía a Corto Plazo	0	0
d2) Inventario de Mercaderías Terminadas	0	0	f2) Fondos en Administración a Corto Plazo	0	0
d3) Inventario de Mercaderías en Proceso de Fabricación	0	0	f3) Fondos Constituidos a Corto Plazo	0	0
d4) Inventario de Materiales Puros, Materiales y Suministros para Producción	0	0	f4) Fondos de Fideicomiso, Mandatos y Contratos Adjetivos a Corto Plazo	0	0
d5) Bienes en Viaje	0	0	f5) Otros Fondos de Terceros en Garantía y/o Administración a Corto Plazo	0	0
e. Bienes en Viaje	0	0	f6) Valores y Bienes en Garantía a Corto Plazo	0	0
f. Colocación por Fideicomiso y Depósitos de Activos Circulantes (f1-f2)	0	0	g. Préstamos a Corto Plazo (g1-g2+g3)	0	0
f1) Colocaciones para Cuentas Incentivadas por Ahorros y Recibo Efectivo o Equivalentes	0	0	g1) Préstamo para Operaciones y Ahorros a Corto Plazo	0	0
f2) Colocación por Subvención de Inversión	0	0	g2) Préstamo para Contingencias a Corto Plazo	0	0
g. Otros Activos Circulantes (g1-g2+g3+g4)	0	0	g3) Otros Préstamos a Corto Plazo	0	0
g1) Valores en Garantía	0	0	g4) Otros Pasivos a Corto Plazo (h1-h2+g3)	0	0
g2) Bienes en Garantía Inmuebles Aportados de Terceiros	0	0	h. Otros Pasivos a Corto Plazo (h1-h2+g3)	0	0
g3) Bienes Inmuebles de Obra en Progreso, Construcción, Arrendamiento y Derechos en Proceso	0	0	h1) Ingresos por Cobrar	0	0
g4) Aportación con Fondos de Terceros	0	0	h2) Préstamos por Fideicomiso	0	0
M. Total de Activos Circulantes (M = a + b + c + d + e + f + g)	1,479,675	394,306	N. Total de Pasivos Circulantes (N = a + b + c + d + e + f + g + h)	325,711	366,041
Activos No Circulantes			Pasivos No Circulantes		
a. Ingresos Proyectados a Largo Plazo	0	0	a. Cuentas con Pagar a Largo Plazo	0	0
b. Derechos a Recibir Efectivo o Equivalentes a Largo Plazo	0	0	b. Documentos por Pagar a Largo Plazo	0	0
c. Bienes Inmuebles Inhabilitados y Construcciones en Progreso	60,000	60,000	c. Deuda Pública a Largo Plazo	0	0
d. Dinero Módulo	2,335,493	1,460,337	d. Pasivos Diferidos a Largo Plazo	0	0
e. Activos Intangibles	20,000	20,000	e. Fondos y Gastos de Terceros en Garantía y/o Administración a Largo Plazo	0	0
f. Depreciación, Deterioro y Acreditación Acumulada de Bienes	-244,000	-244,000	f. Préstamos a Largo Plazo	0	0
g. Activos Diferidos	0	0	O. Total de Pasivos No Circulantes (O = a + b + c + d + e + f)	0	0
h. Colocación por Fideicomiso y Depósitos de Activos no Circulantes	0	0	K. Total del Pasivo (K = N + O)	325,711	366,041
i. Otros Activos no Circulantes	0	0			
B. Total de Activos No Circulantes (B = a + b + c + d + e + f + g + h + i)	1,681,493	1,196,337	INGRESO PÚBLICO/PATRIMONIO		
C. Total del Activo (C = B + M)	3,161,168	1,590,643	IA. Hacienda Pública/Patrimonio Contributivo (IA = a + b + c)	1,385,500	1,396,500
			a. Aportaciones	3,457,794	3,457,794
			b. Donaciones de Capital	0	0
			c. Actualización de la Hacienda Pública/Patrimonio	-1,261,994	-1,261,994
			IB. Hacienda Pública/Patrimonio General (IB = a + b + c + d + e)	70,000	69,500
			a. Resultados del Ejercicio (Pérdida/Resultado)	1,325,600	1,328,000
			b. Resultados de Ejercicios Anteriores	60,000	1,640,000
			c. Reservas	0	0
			d. Reservas	0	0
			e. Acreditaciones de Resultados de Ejercicios Anteriores	-1,300	-1,640
			IC. Exceso o Ineficiencia en la Actualización de la Hacienda Pública/Patrimonio (IC = a + b)	0	0
			a. Préstamo por Pasivos Operativos	0	0
			b. Resultado por Tránsito de Activos no Monetarios	0	0
			L. Total Hacienda Pública/Patrimonio (L = IA + IB + IC)	2,955,500	1,966,000
			M. Total del Pasivo y Hacienda Pública/Patrimonio (M = C + L)	3,161,168	1,590,643




Sistema Municipal para el Desarrollo Integral de la Familia de Tlaxianguillo de Bravo Hidalgo (a)
Informe Analítico de la Deuda Pública y Otros Pasivos - LDF
Del 1 de Enero al 31 de Diciembre de 2021 (b)


Denominación de la Deuda Pública y Otros Pasivos	Saldo al 31 de diciembre de 2020 (d)	OPESOS						Pago de intereses del Periodo (g)	Pago de Comisiones y demás costos asociados durante el Periodo (h)
		Disposiciones del Periodo (e)	Amortizaciones del Periodo (f)	Revisaciones, Reclasificaciones y Otros Ajustes (g)	Saldo Final del Periodo (h)	Saldo Inicial del Periodo (i)	Saldo Final del Periodo (j)		
1. Deuda Pública (1=A+B)	0	0	0	0	0	0	0	0	
A. Corto Plazo (A=a1+a2+a3)	0	0	0	0	0	0	0	0	
a1) Instituciones de Crédito	0	0	0	0	0	0	0	0	
a2) Títulos y Valores	0	0	0	0	0	0	0	0	
a3) Arrendamientos Financieros	0	0	0	0	0	0	0	0	
B. Largo Plazo (B=b1+b2+b3)	0	0	0	0	0	0	0	0	
b1) Instituciones de Crédito	0	0	0	0	0	0	0	0	
b2) Títulos y Valores	0	0	0	0	0	0	0	0	
b3) Arrendamientos Financieros	0	0	0	0	0	0	0	0	
2. Otros Pasivos	358,046	0	0	0	0	329,732	0	0	
3. Total de la Deuda Pública y Otros Pasivos	358,046	0	0	0	0	329,732	0	0	
4. Deuda Contingente 1 (Informativo)	0	0	0	0	0	0	0	0	
A. Deuda Contingente 1	0	0	0	0	0	0	0	0	
B. Deuda Contingente 2	0	0	0	0	0	0	0	0	
C. Deuda Contingente XX	0	0	0	0	0	0	0	0	
5. Valor de Instrumentos Bono Cupón Cero 2 (Informativo)	0	0	0	0	0	0	0	0	
A. Instrumento Bono Cupón Cero 1	0	0	0	0	0	0	0	0	
B. Instrumento Bono Cupón Cero 2	0	0	0	0	0	0	0	0	
C. Instrumento Bono Cupón Cero XX	0	0	0	0	0	0	0	0	

1. Se refiere a cualquier instrumento de deuda o garantía de algún término, que sea emitido en moneda nacional e instrumentado por los Entes Federativos con sus instituciones, instituciones descentralizadas y empresas de participación estatal mayoritaria y filiales, locales y municipales, y por los Municipios con sus respectivos organismos descentralizados y empresas de participación mayoritaria estatal.

2. Se refiere al valor del Bono Cupón Cero con respecto al pago de los créditos asociados al mismo crédito.

Obligaciones a Corto Plazo (k)	Monto Contratado (l)	Plazo Pactado (m)	Tasa de Interés (n)	Condiciones y Costos Relacionados (o)	Tasa Efectiva (p)
6. Obligaciones a Corto Plazo (Informativo)	0	0	0	0	0
A. Crédito 1	0	0	0	0	0
B. Crédito 2	0	0	0	0	0
C. Crédito XX	0	0	0	0	0




<p style="text-align: center;">  Informe Anual de Obligaciones Financieras - IAF Del 1 de Enero al 31 de Diciembre de 2023 (a) </p>										
(PRADO)										
Descripción de las Obligaciones (Beneficiarios de Financiamiento)	Fecha del Contrato	Fecha de inicio de ejecución del proyecto	Fecha de vencimiento	Monto de la inversión pedida	Plazo promedio	Monto promedio mensual del pago de la contraprestación	Monto promedio mensual del pago de la contraprestación	Monto pagado en la inversión al 31 de XXXX de 20XX	Monto pagado de la inversión actualizado al 31 de XXXX de 20XX	Total pendiente por pagar de la inversión al 31 de XXXX de 20XX
(I)	(II)	(III)	(IV)	(V)	(VI)	(VII)	(VIII)	(IX)	(X)	(XI) en mg=0
A. Asociaciones Público Privadas (APPs) (Anexo B)										
a) APP 1										
b) APP 2										
c) APP 3										
d) APP XX										
B. Otros Instrumentos (Derechos)										
a) Otro Instrumento 1										
b) Otro Instrumento 2										
c) Otro Instrumento 3										
d) Otro Instrumento XX										
C. Total de Obligaciones Financieras de Financiamiento (C=A+B)										



Sistema Municipal para el Desarrollo Integral de la Familia de Tlaxianguillo de Tlaxianguillo, Hidalgo (SIF) Informe de Estado de Cuenta de Ingresos y Obligaciones Suscritas - (C) Del 1 de Enero al 31 de Diciembre de 2021 (C) (PESOS)										
Descripción de las Obligaciones Suscritas de Financiamiento	Fecha del Contrato	Fecha de inicio de ejecución del proyecto	Fecha de vencimiento	Monto de la inversión pactada	Pago pactado	Monto pagado menor al pago de la contraprestación	Monto pagado mayor del pago de la contraprestación correspondiente al pago de inversión	Monto pagado de la inversión al 31 de Diciembre de 2021	Monto pagado de la inversión actualizado al 31 de Diciembre de 2021	Saldo pendiente por pagar de la inversión al 31 de Diciembre de 2021
(C)	(D)	(E)	(F)	(G)	(H)	(I)	(J)	(K)	(L)	(M=K-I)
A. Asociaciones Público Privadas (APPs) (Anexo B)										
a) APP 1										
b) APP 2										
c) APP 3										
d) APP XX										
B. Otros Instrumentos (Bando)										
a) Otro Instrumento 1										
b) Otro Instrumento 2										
c) Otro Instrumento 3										
d) Otro Instrumento XX										
C. Total de Obligaciones Suscritas de Financiamiento (C=H+L)										



 Sistema Municipal para el Desarrollo Integral de la Familia de Tulancingo de Bravo, Hidalgo (S)						
Estado Analítico del Ejercicio del Presupuesto de Egresos Detallado - LDF						
Clasificación de Servicios Personales por Categoría						
Del 1 de Enero al 31 de Diciembre de 2021 (S)						
(PESOS)						
Concepto (C)	Egresos					Subsección (S)
	Aprobado (A)	Ampliaciones/Reducciones	Modificado	Devengado	Pagado	
I. Gasto No Etiquetado (I=A+B+C+D+E+F)	17,279,572	-349,870	16,929,703	16,194,734	16,194,734	734,969
A. Personal Administrativo y de Servicio Público	17,279,572	-349,870	16,929,703	16,194,734	16,194,734	734,969
B. Maestros						
C. Servicios de Salud (C=c1+c2)						
c1) Personal Administrativo						
c2) Personal Médico, Paramédico y afín						
D. Seguridad Pública						
E. Gastos asociados a la implementación de nuevas leyes federales o reformas a las mismas (E = e1 + e2)						
e1) Nombre del Programa o Ley 1						
e2) Nombre del Programa o Ley 2						
F. Sentencias laborales definitivas						
II. Gasto Etiquetado (II=A+B+C+D+E+F)						
A. Personal Administrativo y de Servicio Público						
B. Maestros						
C. Servicios de Salud (C=c1+c2)						
c1) Personal Administrativo						
c2) Personal Médico, Paramédico y afín						
D. Seguridad Pública						
E. Gastos asociados a la implementación de nuevas leyes federales o reformas a las mismas (E = e1 + e2)						
e1) Nombre del Programa o Ley 1						
e2) Nombre del Programa o Ley 2						
F. Sentencias laborales definitivas						
III. Total del Gasto en Servicios Personales (II = I + II)	17,279,572	-349,870	16,929,703	16,194,734	16,194,734	734,969



Concepto (a)	Egresos					Subejercicio (e)
	Aprobado (d)	Ampliaciones/Reducciones	Modificado	Devengado	Pagado	
I. Gasto No Etiquetado (I=A+B+C+D)	24,175,691	-1,897,917	22,277,774	21,832,796	21,832,796	1,154,978
A. Gobierno (A=A1+A2+A3+A4+A5+A6+A7+A8)	2,734,140	944,712	3,678,852	3,040,363	3,040,363	38,489
a1) Legislación	928,669	-346,357	582,312	582,511	582,511	0
a2) Justicia			0	0	0	0
a3) Coordinación de la Política de Gobierno	911,106	39,148	782,049	782,049	782,049	0
a4) Relaciones Exteriores			0	0	0	0
a5) Asuntos Financieros y Hacendarios	994,077	720,215	1,714,291	1,675,802	1,675,802	38,489
a6) Seguridad Nacional			0	0	0	0
a7) Asuntos de Orden Público y de Seguridad Interior			0	0	0	0
a8) Otros Servicios Generales			0	0	0	0
B. Desarrollo Social (B=b1+b2+b3+b4+b5+b6+b7)	21,441,551	-1,432,629	20,008,922	18,892,433	18,892,433	1,116,489
b1) Protección Ambiental			0	0	0	0
b2) Vivienda y Servicios a la Comunidad			0	0	0	0
b3) Salud	2,003,483	-345,161	1,658,323	1,658,323	1,658,323	0
b4) Recreación, Cultura y Otras Manifestaciones Sociales	1,233,527	-217,467	1,016,061	1,016,061	1,016,061	0
b5) Educación	4,100,001	-618,932	3,481,070	3,186,019	3,186,019	0
b6) Protección Social	12,101,280	663,828	12,765,108	11,606,619	11,606,619	1,056,489
b7) Otros Asuntos Sociales	1,966,259	-814,947	1,381,412	1,330,412	1,330,412	50,000
C. Desarrollo Económico (C=c1+c2+c3+c4+c5+c6+c7+c8+c9)	0	0	0	0	0	0
c1) Asuntos Económicos, Comerciales y Laborales en General			0	0	0	0
c2) Agropecuaria, Silvicultura, Pesca y Caza			0	0	0	0
c3) Combustibles y Energía			0	0	0	0
c4) Minería, Manufacturas y Construcción			0	0	0	0
c5) Transporte			0	0	0	0
c6) Comunicaciones			0	0	0	0
c7) Turismo			0	0	0	0
c8) Ciencia, Tecnología e Innovación			0	0	0	0
c9) Otras Industrias y Otros Asuntos Económicos			0	0	0	0
D. Otros No Clasificados en Funciones Anteriores (D=d1+d2+d3+d4)	0	0	0	0	0	0
d1) Transacciones de la Deuda Pública / Ciclo Financiero de la Deuda			0	0	0	0
d2) Transferencias, Participaciones y Aportaciones Entre Diferentes Niveles y Órganos de Gobierno			0	0	0	0
d3) saneamiento del Sistema Financiero			0	0	0	0
d4) Adelantos de Ejercicios Fiscales Anteriores			0	0	0	0
II. Gasto Etiquetado (I=A+B+C+D)	0	0	0	0	0	0
A. Gobierno (A=A1+A2+A3+A4+A5+A6+A7+A8)	0	0	0	0	0	0
a1) Legislación			0	0	0	0
a2) Justicia			0	0	0	0
a3) Coordinación de la Política de Gobierno			0	0	0	0
a4) Relaciones Exteriores			0	0	0	0
a5) Asuntos Financieros y Hacendarios			0	0	0	0
a6) Seguridad Nacional			0	0	0	0
a7) Asuntos de Orden Público y de Seguridad Interior			0	0	0	0
a8) Otros Servicios Generales			0	0	0	0
B. Desarrollo Social (B=b1+b2+b3+b4+b5+b6+b7)	0	0	0	0	0	0
b1) Protección Ambiental			0	0	0	0
b2) Vivienda y Servicios a la Comunidad			0	0	0	0
b3) Salud			0	0	0	0
b4) Recreación, Cultura y Otras Manifestaciones Sociales			0	0	0	0
b5) Educación			0	0	0	0
b6) Protección Social			0	0	0	0
b7) Otros Asuntos Sociales			0	0	0	0
C. Desarrollo Económico (C=c1+c2+c3+c4+c5+c6+c7+c8+c9)	0	0	0	0	0	0
c1) Asuntos Económicos, Comerciales y Laborales en General			0	0	0	0
c2) Agropecuaria, Silvicultura, Pesca y Caza			0	0	0	0
c3) Combustibles y Energía			0	0	0	0
c4) Minería, Manufacturas y Construcción			0	0	0	0
c5) Transporte			0	0	0	0
c6) Comunicaciones			0	0	0	0
c7) Turismo			0	0	0	0
c8) Ciencia, Tecnología e Innovación			0	0	0	0
c9) Otras Industrias y Otros Asuntos Económicos			0	0	0	0



Concepto (a)	Egresos					Subejercicio (b)
	Aprobado (d)	Aplicaciones/Reducciones	Modificado	Desagotado	Pagado	
D. Otras No Clasificadas en Funciones Anteriores (D=d1+d2+d3+d4)	0	0	0	0	0	0
d1) Transacciones de la Deuda Pública / Costo Financiero de la Deuda			0			0
d2) Transferencias, Participaciones y Aportaciones Entre Diferentes Niveles y Órdenes de Gobierno			0			0
d3) saneamiento del Sistema Financiero			0			0
d4) Aduanas de Ejercicios Fiscales Anteriores			0			0
II. Total de Egresos (II = I + D)	24,175,691	-1,067,617	23,087,774	21,832,796	21,832,796	1,154,978





Sistema Municipal para el Desarrollo Integral de la Familia de Tulancingo de Bravo, Hidalgo (H)
 Estado Analítico del Ejercicio del Presupuesto de Egresos Detallado - LDF
 Clasificación Administrativa
 Del 1 de Enero al 31 de Diciembre de 2021 (H)
 (PESOS)

Concepto (c)	Egresos					Subejercicio (e)
	Aprobado (d)	Ampliaciones/ Reducciones	Modificado	Devengado	Pagado	
I. Gasto No Etiquetado (I=A+B+C+D+E+F+G+H)	24,175,681	-1,087,517	23,087,774	21,932,796	21,932,796	1,154,978
DIRECCION GENERAL	2,056,016	1,185,586	3,273,602	2,538,633	2,538,633	734,069
DIRECCION DE CONTRALORIA	561,825	-96,831	464,994	464,899	464,899	0
DIRECCION DE FINANZAS Y ADMINISTRACION	894,077	728,219	1,714,291	1,675,802	1,675,802	38,489
DIRECCION JURIDICA	249,386	67,785	317,151	317,151	317,151	0
DIRECCION DE ASISTENCIA SOCIAL	1,715,526	-659,477	1,056,049	1,009,049	1,009,049	50,000
DIRECCION DE ASISTENCIA ALIMENTARIA	7,025,090	-778,203	6,246,887	5,915,367	5,915,367	331,520
DIRECCION DE CENTROS DE ASISTENCIA INFANTIL COMUNITARIO	4,108,001	-918,982	3,189,019	3,189,019	3,189,019	0
DIRECCION DE LA UNIDAD BASICA DE REHABILITACION	2,003,483	-348,161	1,655,322	1,658,323	1,658,323	0
DIRECCION DE ASISTENCIA MEDICA E INSTITUTO DE CAPACITACION	1,137,074	181,459	1,318,533	1,318,533	1,318,533	0
DIRECCION DE LA CASA CLUB DE LA TERCERA EDAD	469,094	-112,628	342,436	342,436	342,436	0
DIRECCION DE PARQUE RECREATIVO EL CARACOL	773,463	-104,638	673,625	673,625	673,625	0
DIRECCION DEL CENTRO DE CULTURA EMOCIONAL DE LA FAMILIA	1,851,100	74,988	1,926,087	1,926,087	1,926,087	0
LOGRAR A TRAVES DE LOS MEDIOS DE DIFUSION Y COMUNICACION A LOS QUE SE TIENE ACCESO, TODA LA INFORMACION INHERENTES A LAS ACCIONES Y PROGRAMAS QUE SE LLEVAN A CABO.	278,732	44,631	321,363	321,363	321,363	0
DIRECCION DE UNIDAD DE EVALUACION Y DESEMPEÑO	367,428	-167,881	199,447	199,447	199,447	0
DIRECCION DE INFORMATICA	140,120	2,107	142,323	142,323	142,323	0
UNIDAD DE PRIMER CONTACTO	431,310	-190,572	240,742	240,742	240,742	0
II. Gasto Etiquetado (I=A+B+C+D+E+F+G+H)	0	0	0	0	0	0
DIRECCION GENERAL	0	0	0	0	0	0
DIRECCION DE CONTRALORIA	0	0	0	0	0	0
DIRECCION DE FINANZAS Y ADMINISTRACION	0	0	0	0	0	0
DIRECCION JURIDICA	0	0	0	0	0	0
DIRECCION DE ASISTENCIA SOCIAL	0	0	0	0	0	0
DIRECCION DE ASISTENCIA ALIMENTARIA	0	0	0	0	0	0
DIRECCION DE CENTROS DE ASISTENCIA INFANTIL COMUNITARIO	0	0	0	0	0	0
DIRECCION DE LA UNIDAD BASICA DE REHABILITACION	0	0	0	0	0	0
DIRECCION DE ASISTENCIA MEDICA E INSTITUTO DE CAPACITACION	0	0	0	0	0	0
DIRECCION DE LA CASA CLUB DE LA TERCERA EDAD	0	0	0	0	0	0
DIRECCION DE PARQUE RECREATIVO EL CARACOL	0	0	0	0	0	0
DIRECCION DEL CENTRO DE CULTURA EMOCIONAL DE LA FAMILIA	0	0	0	0	0	0
LOGRAR A TRAVES DE LOS MEDIOS DE DIFUSION Y COMUNICACION A LOS QUE SE TIENE ACCESO, TODA LA INFORMACION INHERENTES A LAS ACCIONES Y PROGRAMAS QUE SE LLEVAN A CABO.	0	0	0	0	0	0
DIRECCION DE UNIDAD DE EVALUACION Y DESEMPEÑO	0	0	0	0	0	0
DIRECCION DE INFORMATICA	0	0	0	0	0	0
UNIDAD DE PRIMER CONTACTO	0	0	0	0	0	0
El Total de Egresos (I+II)	24,175,681	-1,087,517	23,087,774	21,932,796	21,932,796	1,154,978





Sistema Municipal para el Desarrollo Integral de la Familia de Tlaxianguillo de Hidalgo
Estado Analítico del Ejercicio del Presupuesto de Egresos Destacado - LDF
Clasificación por Objeto del Gasto (Capítulo y Cuenta)
Del 1 de Enero al 31 de Diciembre de 2021 (2)
(PESOS)

Concepto (C)	Egresos					Subejercicio (S)
	Aprobado (A)	Asignados (Asignaciones) (B)	Modificado (C)	Cancelado (D)	Pagado (E)	
I. Gasto no Etiquetado (I=C+B+C+D+E+G+H)	24,175,901	-1,937,317	29,047,774	21,032,798	21,200,796	1,154,978
A. Servicios Personales (A1+A2+A3+A4+A5+A6+A7)	17,273,572	-945,870	16,327,702	16,154,734	16,104,734	738,968
a1) Remuneraciones al Personal de Carácter Permanente	14,251,853	418,310	13,833,543	13,163,384	13,163,384	629,939
a2) Remuneraciones al Personal de Carácter Transitorio	605,040	36,594	568,446	568,456	568,456	0
a3) Remuneraciones Adicionales y Especiales	2,442,859	237,368	2,205,491	2,216,513	2,216,513	0
a4) Seguridad Social	0	0	0	0	0	0
a5) Otras Prestaciones Sociales y Económicas	0	392,361	392,361	397,361	397,361	125,000
a6) Pensiones	0	0	0	0	0	0
a7) Pago de Eclimulas a Servidores Públicos	0	0	0	0	0	0
B. Materiales y Suministros (B1+B2+B3+B4+B5+B6+B7+B8+B9)	2,050,243	-625,588	1,424,655	2,811,185	2,811,185	219,443
b1) Materiales de Administración, Emisión de Documentos y Artículos Ofic	498,079	42,839	455,240	412,410	412,410	38,480
b2) Alimentos y Utensilios	3,382,430	665,497	2,416,933	2,290,506	2,290,506	180,000
b3) Materiales Plásticos y Materiales de Producción y Comercialización	0	0	0	0	0	0
b4) Materiales y Artículos de Construcción y de Reparación	47,375	-44,661	2,714	2,695	2,695	0
b5) Productos Químicos, Farmacéuticos y de Laboratorio	96,125	115,263	171,388	171,388	171,388	0
b6) Combustibles, Lubricantes y Aditivos	3,630	-3,630	0	0	0	0
b7) Vestuario, Bienes, Productos de Protección y Artículos Deportivos	44,500	-35,650	8,850	18,210	18,210	0
b8) Materiales y Suministros Para Seguridad	0	0	0	0	0	0
b9) Herramientas, Refacciones y Accesorios Menores	2,630	17,757	20,387	20,577	20,577	0
C. Servicios Generales (C1+C2+C3+C4+C5+C6+C7+C8+C9)	966,495	316,337	1,282,832	1,212,834	1,212,834	91,520
c1) Servicios Básicos	306,625	75,600	382,225	376,625	376,625	0
c2) Servicios de Asesoramiento	30,000	-18,587	11,413	14,433	14,433	0
c3) Servicios Profesionales, Científicos, Técnicos y Otros Servicios	103,965	91,332	195,297	179,608	179,608	0
c4) Servicios Financieros, Bancarios y Comerciales	14,800	-14,800	0	0	0	0
c5) Servicios de Instalación, Reparación, Mantenimiento y Conservación	427,295	336,383	763,678	673,501	673,501	91,920
c6) Servicios de Comunicación Social y Publicidad	0	0	0	0	0	0
c7) Servicios de Tránsito y Viajes	57,520	-25,214	32,306	32,706	32,706	0
c8) Servicios Oficiales	36,500	36,500	73,000	71,500	71,500	0
c9) Otros Servicios Generales	21,850	-13,756	8,094	8,101	8,101	0
D. Transferencias, Asignaciones, Subsidios y Otras Ayudas (D1+D2+D3+D4+D5+D6+D7+D8+D9)	1,080,000	-549,234	1,311,431	1,261,431	1,261,431	38,000
d1) Transferencias Internas y Asignaciones al Sector Público	0	0	0	0	0	0
d2) Transferencias al Resto del Sector Público	0	0	0	0	0	0
d3) Subsidios y Subvenciones	0	0	0	0	0	0
d4) Ayudas Sociales	1,242,081	602,127	639,954	589,953	589,953	50,000
d5) Pensiones y Jubilaciones	618,284	52,894	671,178	671,478	671,478	0
d6) Transferencias a Fiduciarias, Mandatos y Otros Análogos	0	0	0	0	0	0
d7) Transferencias a la Seguridad Social	0	0	0	0	0	0
d8) Donativos	0	0	0	0	0	0
d9) Transferencias al Externo	0	0	0	0	0	0
E. Bienes Muebles, Inmuebles e Intangibles (E1+E2+E3+E4+E5+E6+E7+E8+E9)	91,744	320,418	412,162	362,562	362,562	39,000
e1) Mobiliario y Equipo de Administración	39,744	303,750	343,494	323,595	323,595	39,000
e2) Mobiliario y Equipo Educativo e Informativo	12,000	-12,000	0	0	0	0
e3) Equipo e Instrumentos Menores y de Laboratorio	40,000	3,753	43,753	43,253	43,253	0
e4) Vehículos y Equipo de Transporte	0	0	0	0	0	0
e5) Equipo de Defensa y Seguridad	0	0	0	0	0	0
e6) Maquinaria, Otros Equipos y Herramientas	0	26,333	26,333	26,233	26,233	0
e7) Activos Biológicos	0	0	0	0	0	0
e8) Bienes Intangibles	0	0	0	0	0	0
e9) Activos Intangibles	0	0	0	0	0	0
F. Inversión Pública (F1+F2+F3)	0	0	0	0	0	0
f1) Obra Pública en Bienes de Dominio Público	0	0	0	0	0	0
f2) Obra Pública en Bienes Propios	0	0	0	0	0	0
f3) Proyectos Productivos y Acciones de Fomento	0	0	0	0	0	0
G. Inversiones Financieras y Otras Producciones (G1+G2+G3+G4+G5+G6+G7)	0	0	0	0	0	0
g1) Inversiones Para el Fomento de Actividades Productivas	0	0	0	0	0	0
g2) Acciones y Participaciones de Capital	0	0	0	0	0	0
g3) Compra de Títulos y Valores	0	0	0	0	0	0
g4) Concesión de Prestitos	0	0	0	0	0	0
g5) Inversiones en Fiduciarias, Mandatos y Otros Análogos	0	0	0	0	0	0
g6) Otras Inversiones Financieras (Informales)	0	0	0	0	0	0
g7) Provisiones para Contingencias y Otras Erogaciones Especiales	0	0	0	0	0	0
H. Previsiones y Aportaciones (H1+H2+H3)	0	0	0	0	0	0
h1) Previsiones	0	0	0	0	0	0
h2) Aportaciones	0	0	0	0	0	0
h3) Comisos	0	0	0	0	0	0
I. Deuda Pública (I1+I2+I3+I4+I5+I6+I7)	0	0	0	0	0	0
i1) Aportaciones de la Cuenta FOGED	0	0	0	0	0	0
i2) Intereses de la Cuenta Pública	0	0	0	0	0	0
i3) Comisiones de la Cuenta Pública	0	0	0	0	0	0
i4) Costo de la Cuenta Pública	0	0	0	0	0	0
i5) Costo por Colocación	0	0	0	0	0	0
i6) Apoyo Financiero	0	0	0	0	0	0
i7) Provisión de Reservas para Retenciones (RERFAS)	0	0	0	0	0	0



Concepto (A)	Egresos					Subsección (B)
	Aprobado (A)	Asignaciones (Asignaciones)	Modificado	Comprobado	Pagado	
R. Gasto Ejecutado (R=A+B+C+D+E+G+H+I)	0	0	0	0	0	0
A. Servicios Personales (A=a1+a2+a3+a4+a5+a6+a7)	0	0	0	0	0	0
a1) Remuneraciones al Personal de Carácter Permanente	0	0	0	0	0	0
a2) Remuneraciones al Personal de Carácter Transitorio	0	0	0	0	0	0
a3) Remuneraciones Adicionales y Especiales	0	0	0	0	0	0
a4) Seguridad Social	0	0	0	0	0	0
a5) Otras Prestaciones Sociales y Económicas	0	0	0	0	0	0
a6) Previsiones	0	0	0	0	0	0
a7) Pago de Estipendio a Servidores Públicos	0	0	0	0	0	0
B. Materiales y Suministros (B=b1+b2+b3+b4+b5+b6+b7+b8)	0	0	0	0	0	0
b1) Materiales de Administración, Envases de Documentos y Artículos Oficiales	0	0	0	0	0	0
b2) Materiales y Utensilios	0	0	0	0	0	0
b3) Materiales Primas y Materiales de Producción y Comercialización	0	0	0	0	0	0
b4) Materiales y Artículos de Construcción y de Reparación	0	0	0	0	0	0
b5) Productos Químicos, Farmacéuticos y de Laboratorio	0	0	0	0	0	0
b6) Combustibles, Lubricantes y Aditivos	0	0	0	0	0	0
b7) Vestuario, Blancos, Prendas de Protección y Artículos Deportivos	0	0	0	0	0	0
b8) Materiales y Suministros Para Seguridad	0	0	0	0	0	0
C. Servicios Generales (C=c1+c2+c3+c4+c5+c6+c7+c8+c9)	0	0	0	0	0	0
c1) Servicios Básicos	0	0	0	0	0	0
c2) Servicios de Arrendamiento	0	0	0	0	0	0
c3) Servicios Profesionales, Científicos, Técnicos y Otros Similares	0	0	0	0	0	0
c4) Servicios Financieros, Bancarios y Corresponsales	0	0	0	0	0	0
c5) Servicios de Instalación, Reparación, Mantenimiento y Conservación	0	0	0	0	0	0
c6) Servicios de Comunicación Social y Publicidad	0	0	0	0	0	0
c7) Servicios de Transporte y Viajes	0	0	0	0	0	0
c8) Servicios Oficiales	0	0	0	0	0	0
c9) Otros Servicios Generales	0	0	0	0	0	0
D. Transferencias, Asignaciones, Subsidios y Otros Ayudas (D=d1+d2+d3+d4+d5+d6+d7+d8+d9)	0	0	0	0	0	0
d1) Transferencias Internas y Asignaciones al Sector Público	0	0	0	0	0	0
d2) Transferencias al Resto del Sector Público	0	0	0	0	0	0
d3) Subsidios y Subvenciones	0	0	0	0	0	0
d4) Ayudas Sociales	0	0	0	0	0	0
d5) Pensiones y Jubilaciones	0	0	0	0	0	0
d6) Transferencias a Fideicomisos, Mandatos y Otros Analógicos	0	0	0	0	0	0
d7) Transferencias a la Seguridad Social	0	0	0	0	0	0
d8) Donativos	0	0	0	0	0	0
d9) Transferencias al Externo	0	0	0	0	0	0
E. Bienes Muebles, Intangibles e Intangibles (E=e1+e2+e3+e4+e5+e6+e7+e8+e9)	0	0	0	0	0	0
e1) Mobiliario y Equipo de Administración	0	0	0	0	0	0
e2) Mobiliario y Equipo Educativo y Recreativo	0	0	0	0	0	0
e3) Equipo e Instrumental Médico y de Laboratorio	0	0	0	0	0	0
e4) Vehículos y Equipo de Transporte	0	0	0	0	0	0
e5) Equipo de Defensa y Seguridad	0	0	0	0	0	0
e6) Maquinaria, Otros Equipos e Herramientas	0	0	0	0	0	0
e7) Activos Biológicos	0	0	0	0	0	0
e8) Bienes Intangibles	0	0	0	0	0	0
e9) Activos Intangibles	0	0	0	0	0	0
F. Inversión Pública (F=f1+f2+f3)	0	0	0	0	0	0
f1) Obras Públicas en Bienes de Dominio Público	0	0	0	0	0	0
f2) Obras Públicas en Bienes Propios	0	0	0	0	0	0
f3) Proyectos Productivos y Acciones de Fomento	0	0	0	0	0	0
G. Inversiones Financieras y Otras Provisiones (G=g1+g2+g3+g4+g5+g6+g7)	0	0	0	0	0	0
g1) Inversiones Para el Fomento de Actividades Productivas	0	0	0	0	0	0
g2) Acciones y Participaciones de Capital	0	0	0	0	0	0
g3) Compra de Títulos y Valores	0	0	0	0	0	0
g4) Operación de Plazas	0	0	0	0	0	0
g5) Inversiones en Fideicomisos, Mandatos y Otros Analógicos	0	0	0	0	0	0
g6) Fideicomisos de Deudas Naturales (Informales)	0	0	0	0	0	0
g7) Otras Inversiones Financieras	0	0	0	0	0	0
H. Participaciones y Aportaciones (H=h1+h2+h3)	0	0	0	0	0	0
h1) Participaciones	0	0	0	0	0	0
h2) Aportaciones	0	0	0	0	0	0
h3) Otras	0	0	0	0	0	0
I. Deuda Pública (I=i1+i2+i3+i4+i5+i6+i7)	0	0	0	0	0	0
i1) Ampliación de la Deuda Pública	0	0	0	0	0	0
i2) Intereses sobre Deuda Pública	0	0	0	0	0	0
i3) Cancelaciones de Deuda Pública	0	0	0	0	0	0
i4) Gastos de Deuda Pública	0	0	0	0	0	0
i5) Costo por Emisión	0	0	0	0	0	0
i6) Retiros de Deuda Pública	0	0	0	0	0	0
i7) Asesoría de Crédito y Fideicomisos (VCFNS)	0	0	0	0	0	0
II. Total de Egresos (II=I+R)	0	0	0	0	0	0





DIF
SISTEMA MUNICIPAL
GOBIERNO MUNICIPAL


Sistema Municipal para el Desarrollo Integral de la Familia de Tlaxianguillo de Bravo, Hidalgo (a)
Estado Analítico de Ingresos Detallado - LDF
Del 1 de Enero al 31 de Diciembre de 2021 (b)
(RESOS)

Concepto (c)	Ingreso					Diferencia (e)
	Estimado (d)	Aplicaciones/ (Reducciones)	Modificación	Disocagado	Recaudado	
Ingresos de Libre Disposición						
A. Impuestos			0			0
B. Cuotas y Aportaciones de Seguridad Social			0			0
C. Contribuciones de Mejoras			0			0
D. Derechos			0			0
E. Productos			0			0
F. Aprovechamientos	30,224	30,224	2,000	2,000	2,000	-30,224
G. Ingresos por Ventas de Bienes y Prestación de Servicios	6,803,416	795,769	6,067,648	6,067,648	6,067,648	-795,769
H. Participaciones	0	0	0	0	0	0
(H1+H2+H3+H4+H5+H6+H7+H8+H9+H10+H11)						
h1) Fondo General de Participaciones			0			0
h2) Fondo de Fomento Municipal			0			0
h3) Fondo de Fiscalización y Recaudación			0			0
h4) Fondo de Compensación			0			0
h5) Fondo de Extracción de Hidrocarburos			0			0
h6) Impuesto Especial Sobre Producción y Servicios			0			0
h7) 0.13% de la Recaudación Federal Particiable			0			0
h8) 3.17% Sobre Extracción de Petróleo			0			0
h9) Gasolinas y Diesel			0			0
h10) Fondo del Impuesto Sobre la Renta			0			0
h11) Fondo de Estabilización de los Ingresos de las Entidades Federativas			0			0
I. Incentivos Derivados de la Colaboración Fiscal (I1+I2+I3+I4+I5)	0	0	0	0	0	0
i1) Tenencia o Uso de Vehículos			0			0
i2) Fondo de Compensación ISAN			0			0
i3) Impuesto Sobre Automóviles Nuevos			0			0
i4) Fondo de Compensación de Repuestos-Intereses			0			0
i5) Otros Incentivos Económico			0			0
J. Transferencias y Asignaciones	0	0	0	0	0	0
K. Convenios	0	0	0	0	0	0
K1) Otros Convenios y Subsidios			0			0
L. Otros Ingresos de Libre Disposición (L1+L2)	0	0	0	0	0	0
l1) Participaciones en Ingresos Locales			0			0
l2) Otros Ingresos de Libre Disposición			0			0
I. Total de Ingresos de Libre Disposición (I=A+B+C+D+E+F+G+H+I+J+K+L)	6,863,648	-793,993	6,069,648	6,069,648	6,069,648	-793,993
Ingresos Excedentes de Ingresos de Libre Disposición						
Transferencias Federales Etiquetadas						
A. Aportaciones (A1+A2+A3+A4+A5+A6+A7+A8)	0	0	0	0	0	0
a1) Fondo de Aportaciones para la Nómina Educativa y Gasto Operativo			0			0
a2) Fondo de Aportaciones para los Servicios de Salud			0			0
a3) Fondo de Aportaciones para la Infraestructura Social			0			0
a4) Fondo de Aportaciones para el Fortalecimiento de los Municipios y de las Demarcaciones Territoriales del Distrito Federal			0			0
a5) Fondo de Aportaciones Múltiples			0			0
a6) Fondo de Aportaciones para la Educación Tecnológica y de Adultos			0			0
a7) Fondo de Aportaciones para la Seguridad Pública de los Estados y del Distrito Federal			0			0
a8) Fondo de Aportaciones para el Fortalecimiento de las Entidades Federativas			0			0
B. Convenios (B1+B2+B3+B4)	0	0	0	0	0	0
b1) Convenio de Fomento Social en Salud			0			0
b2) Convenio de Descentralización			0			0
b3) Convenio de Promoción			0			0
b4) Otros Convenios y Subsidios			0			0
C. Fondos Distintos de Aportaciones (C1+C2)	0	0	0	0	0	0
c1) Fondo para Entidades Federativas y Municipios Proyectores			0			0
c2) Fondo Mágico			0			0
D. Transferencias, Asignaciones y Subvenciones	0	0	0	0	0	0
2019 2024						
E. Otros Transferencias Federales Etiquetadas	0	0	0	0	0	0
II. Total de Transferencias Federales Etiquetadas (II = A + B + C + D + E)	0	0	0	0	0	0
III. Ingresos Derivados de Financiamientos (III = A)	0	0	0	0	0	0
A. Ingresos Derivados de Financiamientos						



 Sistema Municipal para el Desarrollo Integral de la Familia de Tlaxianguillo de Bravo, Hidalgo (a) Estado Analítico de Ingresos Detallado - LDF Del 1 de Enero al 31 de Diciembre de 2023 (a) (PESOS)						
Concepto (a)	Ingresos					Diferencia (b)
	Estimado (d)	Asignaciones/ (Reducciones)	Modificado	Devengado	Recaudado	
IV. Total de Ingresos (IV = I + II + III)	6,093,648	-793,003	6,000,648	6,000,648	6,000,648	-793,003
Datos Informativos						
1. Ingresos Derivados de Financiamientos con Fuente de Pago de Ingresos de Libre Disposición			0			0
2. Ingresos Derivados de Financiamientos con Fuente de Pago de Transferencias Federales Estructuradas			0			0
3. Ingresos Derivados de Financiamientos (3 = 1 + 2)	0	0	0	0	0	0




Sistema Municipal para el Desarrollo Integral de la Familia de Tulancingo de Bravo, Hidalgo (S)
Balance Presupuestario - LDF
Del 1 de Enero al 31 de Diciembre de 2021 (S)
(PEBOS)

Concepto (c)	Estimado/ Aprobado (d)	Devengado	Recaudado/ Pagado
A. Ingresos Totales (A = A1+A2+A3)	6,063,640	6,060,648	6,060,648
A1. Ingresos de Libre Disposición	6,063,640	6,060,648	6,060,648
A2. Transferencias Federales Etiquetadas			
A3. Financiamiento Neto	0	0	0
B. Egresos Presupuestarios (B = B1+B2)	24,175,691	21,832,796	21,832,796
B1. Gasto No Etiquetado (sin incluir Amortización de la Deuda Pública)	24,175,691	21,832,796	21,832,796
B2. Gasto Etiquetado (sin incluir Amortización de la Deuda Pública)			
C. Remanentes del Ejercicio Anterior (C = C1 + C2)	0	146,110	146,110
C1. Remanentes de Ingresos de Libre Disposición aplicados en el periodo	0	146,110	146,110
C2. Remanentes de Transferencias Federales Etiquetadas aplicados en el periodo			
I. Balance Presupuestario (I = A - B + C)	-17,312,050	-15,717,038	-15,717,038
II. Balance Presupuestario sin Financiamiento Neto (II = I - A3)	-17,312,050	-15,717,038	-15,717,038
III. Balance Presupuestario sin Financiamiento Neto y sin Remanentes del Ejercicio Anterior (III = II - C)	-17,312,050	-15,863,148	-15,863,148

Concepto	Aprobado	Devengado	Pagado
E. Intereses, Comisiones y Gastos de la Deuda (E = E1+E2)	0	0	0
E1. Intereses, Comisiones y Gastos de la Deuda con Gasto No Etiquetado			
E2. Intereses, Comisiones y Gastos de la Deuda con Gasto Etiquetado			
IV. Balance Primario (IV = III - E)	-17,312,050	-15,863,148	-15,863,148

Concepto	Estimado/ Aprobado	Devengado	Recaudado/ Pagado
F. Financiamiento (F = F1 + F2)	0	0	0
F1. Financiamiento con Fuente de Pago de Ingresos de Libre Disposición			
F2. Financiamiento con Fuente de Pago de Transferencias Federales Etiquetadas			
G. Amortización de la Deuda (G = G1 + G2)	0	0	0
G1. Amortización de la Deuda Pública con Gasto No Etiquetado			
G2. Amortización de la Deuda Pública con Gasto Etiquetado			
A3. Financiamiento Neto (A3 = F - G)	0	0	0

Concepto	Estimado/ Aprobado	Devengado	Recaudado/ Pagado
A1. Ingresos de Libre Disposición	6,063,640	6,060,648	6,060,648
A3.1 Financiamiento Neto con Fuente de Pago de Ingresos de Libre Disposición (A3.1 = F1 - G1)	0	0	0
F1. Ingresos de Libre Disposición con Fuente de Pago de Ingresos de Libre Disposición	0	0	0
G1. Amortización de la Deuda Pública con Gasto No Etiquetado	0	0	0
B1. Gasto No Etiquetado (sin incluir Amortización de la Deuda Pública)	24,175,691	21,832,796	21,832,796
C1. Remanentes de Ingresos de Libre Disposición aplicados en el periodo		146,110	146,110
V. Balance Presupuestario de Recursos Disponibles (V = A1 + A3.1 - B1 + C1)	-17,312,050	-15,717,038	-15,717,038
VI. Balance Presupuestario de Recursos Disponibles a la Financiamiento (VI = V - A3.1)	-17,312,050	-15,717,038	-15,717,038



Concepto	Estimado/ Aprobado	Devengado	Recaudado/ Pagado
A2. Transferencias Federales Etiquetadas	0	0	0
A3.2 Financiamiento Neto con Fuente de Pago de Transferencias Federales Etiquetadas (A3.2 - F2 - G2)	0	0	0
F2. Financiamiento con Fuente de Pago de Transferencias Federales Etiquetadas	0	0	0
G2. Amortización de la Deuda Pública con Gasto Etiquetado	0	0	0
B2. Gasto Etiquetado (sin incluir Amortización de la Deuda Pública)	0	0	0
C2. Remanentes de Transferencias Federales Etiquetadas aplicados en el periodo		0	0
VI. Balance Presupuestario de Recursos Etiquetados (VI = A2 + A3.2 - B2 + C2)	0	0	0
VII. Balance Presupuestario de Recursos Etiquetados sin Financiamiento Neto (VII = VI - A3.2)	0	0	0





DIF
SISTEMA
MUNICIPAL
GOBIERNO MUNICIPAL

**SISTEMA MUNICIPAL PARA EL
DESARROLLO INTEGRAL DE LA
FAMILIA DE TULANCINGO DE
BRAVO, HIDALGO.**

1.5 OTROS

Ejercicio Fiscal 2021

SMD880323MD5

SISTEMA MUNICIPAL PARA EL DESARROLLO INTEGRAL DE LA FAMILIA DE TULANCINGO DE BRAVO,

HIDALGO

EJERCICIO FISCAL: 2021

MIACP-01



CÉDULA ANALÍTICA DE LA RELACIÓN DE LAS CUENTAS BANCARIAS PRESENTADAS EN LA CUENTA PÚBLICA
AL 31 DE DICIEMBRE DE 2021

CLAVE DE LA CUENTA CONTABLE	FONDO, PROGRAMA O CONVENIO	DATOS DE LA CUENTA BANCARIA		
		INSTITUCIÓN BANCARIA	NÚMERO DE CUENTA	TIPO DE CUENTA
1112-06-002-004	RECURSOS PROPIOS	BBBA BANCOMER	108520119	PRODUCTIVA
1112-06-006-02	RECURSOS PROPIOS	BBBA BANCOMER	115756936	PRODUCTIVA
1112-06-006-04	RECURSOS PROPIOS	BBBA BANCOMER	114162064	PRODUCTIVA
1112-06-006-01	RECURSOS PROPIOS	BBBA BANCOMER	114162072	PRODUCTIVA
1112-06-006-005-03	RECURSOS PROPIOS	BBBA BANCOMER	115756936	PRODUCTIVA
1112-07-01-01	RECURSOS PROPIOS	BBBA BANCOMER	116218539	PRODUCTIVA
1112-07-01-02	RECURSOS PROPIOS	BBBA BANCOMER	115218571	PRODUCTIVA
1112-07-01-03	RECURSOS PROPIOS	BBBA BANCOMER	116218601	PRODUCTIVA
1112-07-01-04	RECURSOS PROPIOS	BBBA BANCOMER	116218636	PRODUCTIVA

DIRECTOR GENERAL

 L.D. JUAN CARLOS GARCÍA
 DIRECTOR GENERAL
 SISTEMA MUNICIPAL
 MUNICIPAL DIF TULANCINGO, HGO.
 2020 - 2024

DIRECTOR Y/O SUBDIRECTOR ADMINISTRATIVO

 C.P.C. GABRIEL ALEJANDRO RODRIGUEZ OLIVERA
 DIRECTOR Y/O SUBDIRECTOR ADMINISTRATIVO
 SISTEMA MUNICIPAL
 MUNICIPAL DIF TULANCINGO, HGO.
 2020 - 2024

COMISARIO

 LIA HECTOR ALDERETE VARGAS
 COMISARIO
 SISTEMA MUNICIPAL
 MUNICIPAL DIF TULANCINGO, HGO.
 2020 - 2024

SISTEMA MUNICIPAL PARA EL DESARROLLO INTEGRAL DE LA FAMILIA DE TULANCINGO DE BRAVO, HIDALGO
CUENTA PÚBLICA MUNICIPAL



MIACP-02

CÉDULA ANALÍTICA DE DERECHOS A RECIBIR EFECTIVO O EQUIVALENTES
AL 31 DE DICIEMBRE DE 2021

CLAVE	NOMBRE DEL DEUDOR	FONDO	MONTO TOTAL DEL ADEUDO	SALDO ACTUAL DEL ADEUDO	FECHA DEL ADEUDO	CONDICIONES DE PAGO	CONCEPTO
1	TERESA DE JESUS VELAZQUEZ	RECURSOS PROPIOS	15,174.07	15,174.07	29-mar-2021	NINGUNA	DEPOSITO POR INDEMNIZACION
2	LETICIA MUÑOZ MARTINEZ	RECURSOS PROPIOS	3,387.00	3,387.00	31-dic-2021	NINGUNA	ANTICIPO
3	MUNICIPIO DE TULANCINGO	RECURSOS PROPIOS	1,115.00	1,115.00	31-dic-2021	NINGUNA	ANTICIPO
TOTAL :			19,676.07				

DIRECTOR GENERAL
 LD. JUAN CRUZ RAMÍREZ

DIRECTOR Y/O SUB DIRECTOR ADMINISTRATIVO
 C.P.C. GABRIELA LESBIA RODRÍGUEZ

COMISARIO
 L.A. HECTOR ALDERETE VARGAS

CÉDULA ANALÍTICA DE PASIVOS A CORTO PALZO (PROVEEDORES DIVERSOS, SUELDOS E IMPUESTOS POR PAGAR) AL 31 DE DICIEMBRE DE 2021

CLAVE	NOMBRE DEL ACREEDOR	DOMICILIO	CONCEPTO	FONDO	CFDI	FECHA DEL DOCUMENTO	COMPROMISO DE PAGO	IMPORTE
2117-10	SERVICIO DE ADMINISTRACION TRIBUTARIA	AV. HIDALGO 77, COL. GUERRERO, C.P. 06300, CIUDAD DE MEXICO	IMPUESTOS RETENCIONES IRS SUELDOS Y SALARIOS SALARIOS ASIMILABLES	RECURSOS PROPIOS	SIN	31-dic-21	17/01/2022	329778.20

DIRECTOR GENERAL

DIF
SISTEMA MUNICIPAL
 GOBIERNO MUNICIPAL
 2020 - 2024
 MUNICIPAL DIF TULANCINGO, HGO.

LD. JUANA CRUZ

DIRECTOR Y/O SUB DIRECTOR ADMINISTRATIVO

DIF
SISTEMA MUNICIPAL
 GOBIERNO MUNICIPAL
 2020 - 2024
 MUNICIPAL DIF TULANCINGO, HGO.

C.P.C. GABRIELA LESBIA ROBLES PARRERA

COMISARIO

DIF
SISTEMA MUNICIPAL
 GOBIERNO MUNICIPAL
 2020 - 2024
 MUNICIPAL DIF TULANCINGO, HGO.

L.A. HECTOR ALBERTO MORALES

SISTEMA MUNICIPAL PARA EL DESARROLLO INTEGRAL DE LA FAMILIA DEL TULANCINGO DE BRAVO, HIDALGO
CUENTA PÚBLICA MUNICIPAL



MIACP-04

CÉDULA ANALÍTICA DEL SUPERÁVIT PRESUPUESTAL Y/O AHORRO DEL EJERCICIO CORRIENTE
AL 31 DE DICIEMBRE DE 2021

NO.	NUMERO DE LA OBRA O ACCION POR FONDO	NOMBRE DE LA OBRA O ACCION	LOCALIDAD	MONTO INICIAL	SALDO ACTUAL O POR PAGAR	CONTRATISTA O PROVEEDOR	FECHA COMPROMISO DE PAGO
1	2120	MATERIALES Y UTILES DE IMPRESIÓN Y REPRODUCCION	TULANCINGO	21,488.75	21,488.75	DIVERSOS	31/03/22
2	2140	MATERIAL DE IMPRENTA Y MANTENIMIENTO E INSUMOS PARA EQUIPO DE COMPUTO	TULANCINGO	17,000.00	17,000.00	DIVERSOS	31/03/22
3	2210	PRODUCTOS ALIMENTICIOS PARA PERSONAS EN EL DESARROLLO DE PROGRAMAS INSTITUCIONALES	TULANCINGO	180,000.00	180,000.00	DIVERSOS	31/03/22
4	3510	CONSERVACION Y MANTENIMIENTO MENOR DE INMUEBLES	TULANCINGO	69,420.00	69,420.00	DIVERSOS	31/03/22
5	3520	INSTALACION, REPARACION Y MANTENIMIENTO DE EQUIPO MEDICO	TULANCINGO	22,500.00	22,500.00	DIVERSOS	31/03/22
6	4410	AYUDAS SOCIALES A PERSONAS	TULANCINGO	50,000.00	50,000.00	DIVERSOS	31/03/22
7	5111 1130	MUEBLES DE OFICINA Y ESTANTERIA	TULANCINGO	59,800.00	59,800.00	DIVERSOS	31/03/22
8		SUELDOS BASE AL PERSONAL DE CONFIANZA	TULANCINGO	629,969.07	629,969.07	DIVERSOS	31/03/22
9		INDEMNIZACIONES	TULANCINGO	105,000.00	105,000.00	DIVERSOS	31/03/22
TOTAL:				1,164,977.82	1,164,977.82		



SISTEMA MUNICIPAL PARA EL DESARROLLO INTEGRAL DE LA FAMILIA DE TULANCINGO DE BRAVO, HIDALGO
CUENTA PÚBLICA MUNICIPAL



MIACP-04.1

CÉDULA ANALÍTICA DEL SUPERAVIT PRESUPUESTAL Y/O AHORRO DE RECURSOS DE EJERCICIOS ANTERIORES
AL 31 DE DICIEMBRE DE 2021

NO.	NUMERO DE LA OBRA O ACCION POR FONDO	NOMBRE DE LA OBRA O ACCION	LOCALIDAD	MONTO INICIAL	SALDO ACTUAL O POR PAGAR	CONTRATISTA O PROVEEDOR	FECHA COMPROMISO DE PAGO
NO APLICA							
TOTAL:							

DIRECCIÓN GENERAL
DIF
SISTEMA MUNICIPAL
LD. JUAN CARLOS ISLASAL
MUNICIPAL DIF TULANCINGO, HGO.

DIRECCION DE ADMINISTRACION
DIF
SISTEMA MUNICIPAL
C.P.C. GABRIELA DE OBIA RODRIGUEZ OLVERA
MUNICIPAL DIF TULANCINGO, HGO.

COMISARIO
DIF
SISTEMA MUNICIPAL
L. HECTOR ALDEHUNIGARRAL
COMISARIO MUNICIPAL DIF TULANCINGO, HGO.

SISTEMA MUNICIPAL PARA EL DESARROLLO INTEGRAL DE LA FAMILIA DE TULANCINGO DE BRAVO, HIDALGO
CUENTA PÚBLICA MUNICIPAL



MIAC-P-05

CEDULA DE BIENES MUEBLES, INMUEBLES E INTANGIBLES ADQUIRIDOS EN EL EJERCICIO FISCAL
DEL 1o. DE ENERO AL 31 DE DICIEMBRE DE 2021

NO. CUENTA	DESCRIPCIÓN DE LOS BIENES ADQUIRIDOS	FECHA DE ADQUISICIÓN	VALOR DE ADQUISICIÓN	AREA DE ASIGNACIÓN	MODALIDAD DE ADQUISICIÓN
1241-1-5111	CONJUNTO SECRETARIAL CAOBA/NEGRO	24-feb-21	6,499.99	FINANZAS Y ADMINISTRACIÓN	ADJUDICACION DIRECTA
1241-1-5111	SILLON OHE94 PLUS	24-feb-21	2,088.00	FINANZAS Y ADMINISTRACIÓN	ADJUDICACION DIRECTA
1241-3-5151	COMPUTADORA LENOVO V50e 55FC0400 8	24-feb-21	20,600.00	FINANZAS Y ADMINISTRACIÓN	ADJUDICACION DIRECTA
1241-1-5111	ESCRITORIO DE 1.60 * 60.75 MELAMINA COM	17-mar-21	5,950.00	FINANZAS Y ADMINISTRACIÓN	ADJUDICACION DIRECTA
1241-1-5111	MESA DE JUNTAS 1.20 * 75 MTS REDONDA	17-mar-21	3,950.00	DIRECCIÓN GENERAL	ADJUDICACION DIRECTA
1241-1-5111	SILLON SEMIEJECUTIVO MARCA OFFIHO M	17-mar-21	1,949.99	DIRECCIÓN GENERAL	ADJUDICACION DIRECTA
1241-3-5151	MEMORIA ADATA MEMDAT5410	16-mar-21	1,500.00	FINANZAS Y ADMINISTRACIÓN	ADJUDICACION DIRECTA
1248-6-5661	NO BREAK APC 600VA4 CONTACTOS	16-mar-21	2,750.00	FINANZAS Y ADMINISTRACIÓN	ADJUDICACION DIRECTA
1241-1-5111	ESCRITORIO DE 1.60 * 60.75 MELAMINA CO	21-abr-21	5,960.00	UNIDAD TECNICA DE EVALUACION Y DES	ADJUDICACION DIRECTA
1241-1-5111	MESA DE JUNTAS 1.20 * 75 MTS REDONDA	22-abr-21	3,960.00	DIRECCIÓN GENERAL	ADJUDICACION DIRECTA
1241-1-5111	ESCRITORIO DE 1.60 * 60.75 MELAMINA COM	21-abr-21	4,960.00	ASISTENCIA SOCIAL	ADJUDICACION DIRECTA
1241-3-5151	COMPUTADORA CIS DE 3RA GENERACIÓN	16-jun-21	4,100.00	FINANZAS Y ADMINISTRACIÓN	ADJUDICACION DIRECTA
1241-3-5151	COMPUTADORA CIS DE 3RA GENERACIÓN	16-jun-21	4,100.00	FINANZAS Y ADMINISTRACIÓN	ADJUDICACION DIRECTA
1241-3-5151	COMPUTADORA CIS DE 3RA GENERACIÓN	04-jun-21	4,100.00	CENTRO DE CULTURA EMOCIONAL DE	ADJUDICACION DIRECTA
1241-3-5151	COMPUTADORA CIS DE 3RA GENERACIÓN	04-jun-21	4,100.00	CENTRO DE CULTURA EMOCIONAL DE	ADJUDICACION DIRECTA
1241-3-5151	COMPUTADORA CIS DE 3RA GENERACIÓN	04-jun-21	4,100.00	INFORMATICA	ADJUDICACION DIRECTA
1241-3-5151	COMPUTADORA CIS DE 3RA GENERACIÓN	04-jun-21	4,100.00	UNIDAD TECNICA DE EVALUACION Y DES	ADJUDICACION DIRECTA
1241-1-5111	Refrigerador 2 puertas blanco	31-ago-21	15,000.00	ASISTENCIA ALIMENTARIA	ADJUDICACION DIRECTA
1241-1-5111	Refrigerador gris	31-ago-21	8,000.00	ASISTENCIA ALIMENTARIA	ADJUDICACION DIRECTA
1241-1-5111	Archivero blanco 3 gavetas	31-ago-21	1,300.00	ASISTENCIA ALIMENTARIA	ADJUDICACION DIRECTA
1241-1-5111	Horno de microondas blanco	31-ago-21	2,000.00	ASISTENCIA ALIMENTARIA	ADJUDICACION DIRECTA
1241-1-5111	Campana con conducto y extractor 4 metros con 2 codos	31-ago-21	6,000.00	ASISTENCIA ALIMENTARIA	ADJUDICACION DIRECTA
1241-1-5111	Silla ejecutiva giratoria vinil-negro	31-ago-21	1,500.00	ASISTENCIA ALIMENTARIA	ADJUDICACION DIRECTA
1241-1-5111	Silla iso brazo color gris	31-ago-21	2,100.00	ASISTENCIA ALIMENTARIA	ADJUDICACION DIRECTA
1241-1-5111	Silla ejecutiva giratoria gris	31-ago-21	1,500.00	ASISTENCIA ALIMENTARIA	ADJUDICACION DIRECTA
1241-1-5111	Caja Registradora	31-ago-21	2,000.00	ASISTENCIA ALIMENTARIA	ADJUDICACION DIRECTA
1241-1-5111	Báscula	31-ago-21	2,500.00	ASISTENCIA ALIMENTARIA	ADJUDICACION DIRECTA
1241-1-5111	Extinguidores	31-ago-21	2,000.00	ASISTENCIA ALIMENTARIA	ADJUDICACION DIRECTA
1241-1-5111	Olla express 21 Litros c/tapa	31-ago-21	6,000.00	ASISTENCIA ALIMENTARIA	ADJUDICACION DIRECTA
1241-1-5111	Olla express 5 litros c/tapa	31-ago-21	1,000.00	ASISTENCIA ALIMENTARIA	ADJUDICACION DIRECTA
1241-1-5111	Olla express 10 litros c/tapa	31-ago-21	1,300.00	ASISTENCIA ALIMENTARIA	ADJUDICACION DIRECTA
1241-1-5111	Vitrina de acero inoxidable c/11 entrepaño de aluminio	31-ago-21	6,500.00	ASISTENCIA ALIMENTARIA	ADJUDICACION DIRECTA

SISTEMA MUNICIPAL PARA EL DESARROLLO INTEGRAL DE LA FAMILIA DE TULANCINGO DE BRAVO, HIDALGO
CUENTA PÚBLICA MUNICIPAL



DIF
SISTEMA MUNICIPAL para el Desarrollo Integral de la Familia

MIACP-05

CEDULA DE BIENES MUEBLES, INMUEBLES E INTANGIBLES ADQUIRIDOS EN EL EJERCICIO FISCAL DEL 1o. DE ENERO AL 31 DE DICIEMBRE DE 2021

NO. CUENTA	DESCRIPCIÓN DE LOS BIENES ADQUIRIDOS	FECHA DE ADQUISICIÓN	VALOR DE ADQUISICIÓN	AREA DE ASIGNACIÓN	MODALIDAD DE ADQUISICIÓN
1241-1-5111	Vitina de acero inoxidable con parrilla y ocho charolas	31-ago-21	9,000.00	ASISTENCIA ALIMENTARIA	ADJUDICACION DIRECTA
1241-1-5111	Tarja doble de aluminio industrial 2 metros	31-ago-21	10,000.00	ASISTENCIA ALIMENTARIA	ADJUDICACION DIRECTA
1241-1-5111	Estufon -freidora c/ parrilla de aluminio 78*55 cm	31-ago-21	15,000.00	ASISTENCIA ALIMENTARIA	ADJUDICACION DIRECTA
1241-1-5111	Estufon largo c/4 perillas 2.83cm para empótrar en una base	31-ago-21	4,000.00	ASISTENCIA ALIMENTARIA	ADJUDICACION DIRECTA
1241-1-5111	Tarja ch 1.09 cm	31-ago-21	6,000.00	ASISTENCIA ALIMENTARIA	ADJUDICACION DIRECTA
1241-1-5111	Mesas de madera 80 * 80 cm.	31-ago-21	5,000.00	ASISTENCIA ALIMENTARIA	ADJUDICACION DIRECTA
1241-1-5111	Mesas de madera 120 * 90 cm.	31-ago-21	1,000.00	ASISTENCIA ALIMENTARIA	ADJUDICACION DIRECTA
1241-1-5111	Bancas	31-ago-21	2,300.00	ASISTENCIA ALIMENTARIA	ADJUDICACION DIRECTA
1241-1-5111	Sillas de madera	31-ago-21	10,000.00	ASISTENCIA ALIMENTARIA	ADJUDICACION DIRECTA
1241-1-5111	Mesa isla con respaldo y un antirrespaño	31-ago-21	6,000.00	ASISTENCIA ALIMENTARIA	ADJUDICACION DIRECTA
1241-1-5111	Mesa de isla 2 metros	31-ago-21	10,000.00	ASISTENCIA ALIMENTARIA	ADJUDICACION DIRECTA
1241-1-5111	Mesa de isla chica sin antirrespaño	31-ago-21	6,000.00	ASISTENCIA ALIMENTARIA	ADJUDICACION DIRECTA
1246-9-5681	AUTOCLAVE 22 LTS CLASE N	28-ago-21	16,632.96	INSTITUTO DE CAPACITACIÓN Y ASISTENCIA SOCIAL	ADJUDICACION DIRECTA
1241-3-5151	CPU CORE 15 3RA GENERACION A 3.20 GHz	18-ago-21	3,800.00	DIRECCION JURIDICA	ADJUDICACION DIRECTA
1241-3-5151	MULTIFUNCIONAL EPSON L3110 SERIE X644	12-ago-21	4,600.00	ASISTENCIA ALIMENTARIA	ADJUDICACION DIRECTA
1243-1-6311	INTELECT ADVANCED COMBO CROMATICO	21-sep-21	43,282.99	UNIDAD BÁSICA DE REHABILITACIÓN	ADJUDICACION DIRECTA
1241-9-5191	T.L.W. 145 AI LP 8 850M WISH MAESTRO	24-nov-21	11,871.44	ASISTENCIA ALIMENTARIA	ADJUDICACION DIRECTA
1241-2-5121	TMS VAROMA 120V UL USAS / BLADE COVER	27-nov-21	31,650.00	ASISTENCIA ALIMENTARIA	ADJUDICACION DIRECTA
1246-7-5671	SOPLADORA A GASOLINA 26 CC TIPO MOCH	16-dic-21	3,950.00	PARQUE EL CARACOL	ADJUDICACION DIRECTA
1241-3-5151	MULTIFUNCIONAL EPSON L3110 SERIE X644	06-nov-21	5,017.00	FINANZAS Y ADMINISTRACIÓN	ADJUDICACION DIRECTA
SUMA TOTAL			352,562.37		

DIRECCIÓN GENERAL
DIF
SISTEMA MUNICIPAL
 TULANCINGO DE BRAVO, HIDALGO
 2020 - 2024

DIRECTOR GENERAL
 L.D. JUANA GONZÁLEZ LAS CASAS

DIRECCIÓN DE ADMINISTRACIÓN
DIF
SISTEMA MUNICIPAL
 TULANCINGO DE BRAVO, HIDALGO

DIRECTOR V/O SUBDIRECTOR ADMINISTRATIVO
 C.P.C. GABRIELA LEBLANC RODRÍGUEZ-OLVERA

COMISARIO
DIF
SISTEMA MUNICIPAL
 TULANCINGO DE BRAVO, HIDALGO
 2020 - 2024

COMISARIO MUNICIPAL DIF
 L. HECTOR ALCÁZAR VARGAS

SISTEMA MUNICIPAL PARA EL DESARROLLO INTEGRAL DE LA FAMILIA DE TULANCINGO DE BRAVO, HIDALGO
CUENTA PÚBLICA MUNICIPAL



M/A GP-06

CEDULA DE BIENES MUEBLES, INMUEBLES E INTANGIBLES DADOS DE BAJA EN EL EJERCICIO FISCAL DEL 1o. DE ENERO AL 31 DE DICIEMBRE DE 2021

NO. CUENTA	DESCRIPCIÓN DE LOS BIENES DADOS DE BAJA	FECHA DE BAJA	VALOR DEL BIEN	AREA DE ASIGNACIÓN	MOTIVO DE LA BAJA
<div style="border: 1px solid black; border-radius: 15px; padding: 20px; display: inline-block;"> <p>NO APLICA</p> </div>					
TOTAL:					



SISTEMA MUNICIPAL PARA EL DESARROLLO INTEGRAL DE LA FAMILIA DE TULANCINGO DE BRAVO, HIDALGO

CUADRO RESUMEN DE LA SITUACIÓN FINANCIERA AL 31 DE DICIEMBRE DE 2021

NMA CP-07



EJERCICIO FISCAL 2021

* Nota: anexas papel de trabajo de cómo se integran las cuentas Deudoras y Acreedoras

FUENTE DE FINANCIAMIENTO	APORTEADO (MO) CREDITADO ANUAL	CIENTAS DE RESULTADOS				CIENTAS DE BALANCE			AVANCE N.º (%)	
		INGRESOS Y OTROS BENEFICIOS ADJUDICADOS	INTERESSES GENERADOS ACUMULADOS	GASTOS Y OTROS PERJUICIOS ACUMULADOS	% ACTIVO	FOR PROGRAR (D)	DEUDORAS DE ACTIVO (B)	* ACREEDORAS DE PASIVO (C)		DIFERENCIA A+B-C=D
ING. PROPIOS	17,115.42	17,106.31	2.42	16,971.16	0.00	137.75	0.00	0.00	0.00	0.00
Ingresos										
Caschote										
Apropiaciones										
Proyectos										
Ingresos por ventas	17,115.42	17,106.31	2.42	16,971.16	0.00	137.75	0.00	0.00	0.00	0%
EJERCICIO 2020	23,710,470.00	19,333,035.33	7.28	19,333,035.33	0.00	0.00	0.00	0.00	0.00	0.00
ING. PROPIOS	8,174,442.00	4,419,076.74	0.07	4,419,386.41	0.00	0.00	0.00	0.00	0.00	0.00
Ingresos										
Caschote										
Apropiaciones										
Proyectos										
Ingresos por ventas de bienes y servicios	8,174,442.00	4,419,076.74	0.07	4,419,386.41	0.00	0.00	0.00	0.00	0.00	0%
ING. PROPIOS	14,236,028.00	15,123,246.61	0.02	15,123,246.61	0.00	0.00	0.00	0.00	0.00	0.00
Ingresos										
Caschote										
Apropiaciones										
Proyectos										
Ingresos por ventas de bienes y servicios	14,236,028.00	15,123,246.61	0.02	15,123,246.61	0.00	0.00	0.00	0.00	0.00	0%
EJERCICIO 2021	34,156,795.78	32,841,664.34	287.77	31,700,888.02	0.00	1,140,776.32	22,851.71	329,776.36	0.00	0.00
ING. PROPIOS	8,803,542.66	5,389,047.73	48.75	5,649,818.94	0.00	470,871.54	19,435.71	0.00	0.00	0.00
Ingresos										
Caschote										
Apropiaciones										
Proyectos										
Ingresos por ventas de bienes y servicios	8,803,542.66	5,389,047.73	48.75	5,649,818.94	0.00	470,871.54	19,435.71	0.00	0.00	0%
SUBSIDIO	17,283,115.32	16,872,016.80	198.02	16,137,847.09	0.00	735,138.09	1,091,520.17	3,166.00	0.00	0.00
Ingresos										
Caschote										
Apropiaciones										
Proyectos										
Ingresos por ventas de bienes y servicios	17,283,115.32	16,872,016.80	198.02	16,137,847.09	0.00	735,138.09	1,091,520.17	3,166.00	0.00	0%
TOTALES	47,884,332.26	42,493,387.05	211.88	41,337,491.31	0.00	1,056,925.38	1,492,274.79	32,011.71	306,776.36	0.00

IR REDUCIBLES

CONCEPTO	PROYECTO	ACUMULADO	AVANCE %
EJEMPLO:			
D.M.A.			
EUR			
CLASIFICACIÓN			



Papel de trabajo cuentas deudoras y cuentas acreedoras

AI 31 DE DICIEMBRE 2021

GENERALES		Cuentas Deudoras		Cuentas Acreedoras	
FUENTE DE FINANCIAMIENTO	CONCEPTO	IMPORTE	CONCEPTO	IMPORTE	IMPORTE
RECURSOS PROPIOS (REPO / SUBSIDIO)	DEPOSITO EN GARANTIA, TRABAJADOR TERESA DE JESUS VELAZQUEZ GUZMAN	15,174.07			
RECURSOS PROPIOS (REPO / SUBSIDIO)	FONDE DE CAJA	2,987.81			
RECURSOS PROPIOS (REPO / SUBSIDIO)	SALDO PENDIENTE POR RECUPERAR MUNICIPIO DE TULANCINGO	1,115.00		IMPUESTOS POR PAGAR	329,778.08
RECURSOS PROPIOS (REPO / SUBSIDIO)	SALDO PENDIENTE DE RECUPERAR PAGADO A TRABAJADOR	3,366.00			
RECURSOS PROPIOS (REPO / SUBSIDIO)	SALDO DIVERSO POR RECUPERAR	158.83			
	SUMA	22,821.71		SUMA	329,778.08

ELABORACION DE ADMINISTRACION
DIF
 SISTEMA MUNICIPAL
 C.P.C. GABRIELA LESBIA RODRIGUEZ
 DIRECTORA DE FINANZAS Y ADMINISTRACION

AUTORIZACION GENERAL
DIF
 SISTEMA MUNICIPAL
 LIC. JUAN CARLOS CRUZ
 DIRECTORA GENERAL DE GOBIERNO MUNICIPAL
 2020 - 2024

REVISIO
DIF
 SISTEMA MUNICIPAL
 LA. HECTOR AGUIRRE
 COMISARIO JUNTA GOBIERNO MUNICIPAL
 MUNICIPAL DIF TULANCINGO, HCO



DIF
SISTEMA
MUNICIPAL
GOBIERNO MUNICIPAL

**SISTEMA MUNICIPAL PARA EL
DESARROLLO INTEGRAL DE LA
FAMILIA DE TULANCINGO DE
BRAVO, HIDALGO.**

INDICADORES DE RIESGOS

Ejercicio Fiscal 2021

SMD880323MD5

Sistema Municipal Para el Desarrollo Integral de la Familia de Tulancingo de Bravo,
Hidalgo



Objetivos Anuales, estrategias y metas

Objetivo General	Estrategia	Lineas de accion
<p>Impulsar la confianza ciudadana en el quehacer gubernamental a través de un ejercicio transparente del gasto público.</p>	<p>Implementar programas y alternativas para la obtención de recursos públicos, mediante una recaudación eficiente de los recursos fiscales y de gestión, para su aplicación.</p>	<p>Aplicar las Cuotas y Tarifas autorizadas</p>
		<p>Implementar sistema de control que permitan un mejor control en al recaudación.</p>
		<p>Llevar un control presupuestal y realizar las adecuaciones presupuestales para um mejor ejercicio del gasto.</p>
		<p>Aplicar el presupuesto de egresos con austeridad y racionalidad en el gasto público.</p>
		<p>Destinar y administrar el gasto público acorde a los programas autorizados en el presupusesto de egresos</p>



METAS

Ejercicio Fiscal 2021

SMD880323MD5



**SISTEMA MUNICIPAL PARA EL
DESARROLLO INTEGRAL DE LA
FAMILIA DE TULANCINGO DE
BRAVO, HIDALGO.**

OBJETIVOS ANUALES Y

Sistema Municipal Para el Desarrollo Integral de la Familia de Tulancingo de Bravo,
Hidalgo



Objetivos Anuales, estrategias y metas

Objetivo General	Estrategia	Lineas de accion
<p>Impulsar la confianza ciudadana en el quehacer gubernamental a través de un ejercicio transparente del gasto público.</p>	<p>Implementar programas y alternativas para la obtención de recursos públicos, mediante una recaudación eficiente de los recursos fiscales y de gestión, para su aplicación.</p>	<p>Aplicar las Cuotas y Tarifas autorizadas</p>
		<p>Implementar sistema de control que permitan un mejor control en al recaudación.</p>
		<p>Llevar un control presupuestal y realizar las adecuaciones presupuestales para um mejor ejercicio del gasto.</p>
		<p>Aplicar el presupuesto de egresos con austeridad y racionalidad en el gasto público.</p>
		<p>Destinar y administrar el gasto público acorde a los programas autorizados en el presupueste de egresos</p>

