



























FRACCIÓN XXXI: INFORME DE AVANCES PROGRAMÁTICOS O PRESUPUESTALES, BALANCES GENERALES Y SU ESTADO FINANCIERO









| EJERCICIO | TRIMESTRE | CAPÍTULO DEL GASTO (CLAVE) | DENOMINACIÓN DEL CAPÍTULO DEL GASTO | PRESUPUESTO ASIGNADO | PRESUPUESTO EJERCIDO | PRESUPUESTO POR EJERCER | VÍNCULO AL INFORME DE AVANCE PROGRAMÁTICO PRESUPUESTAL TRIMESTRAL ENVIADO A LA ASEH |
|-----------|-----------|----------------------------|-------------------------------------|----------------------|----------------------|-------------------------|---|
| 2021 | PRIMER | 1000 | SERVICIOS PERSONALES | 17,279,572.00 | 7,023,977.00 | 10,491,766.00 |  |
| 2021 | PRIMER | 2000 | MATERIALES Y SUMINISTROS | 3,949,243.00 | 1,183,591.00 | 2,517,969.00 |  |
| 2021 | PRIMER | 3000 | SERVICIOS GENERALES | 975,532.00 | 342,806.00 | 807,283.00 |  |









| | | | | | | | |
|------|--------|------|---|---------------|--------------|---------------|---|
| 2021 | PRIMER | 4000 | TRANSFERENCIAS, ASIGNACIONES, SUBSIDIOS Y OTRAS AYUDAS | 1,860,665.00 | 578,859.00 | 1,281,806.00 |  |
| 2021 | PRIMER | 5000 | BIENES MUEBLES, INMUEBLES E INTANGIBLES | 91,744.00 | 89,765.00 | 85,044.00 |  |
| 2021 | PRIMER | 1000 | SERVICIOS PERSONALES | 17,279,572.00 | 3,601,361.00 | 13,891,171.00 |  |
| 2021 | PRIMER | 2000 | MATERIALES Y SUMINISTROS | 3,949,243.00 | 571,886.00 | 3,270,678.00 |  |
| 2021 | PRIMER | 3000 | SERVICIOS GENERALES | 975,532.00 | 177,238.00 | 883,663.00 |  |
| 2021 | PRIMER | 4000 | TRANSFERENCIAS, ASIGNACIONES, SUBSIDIOS Y OTRAS AYUDAS | 1,860,665.00 | 254,902.00 | 1,605,763.00 |  |









| | | | | | | | |
|------|--------|------|--|---------------|---------------|-----------|---|
| 2021 | PRIMER | 5000 | BIENES MUEBLES, INMUEBLES E INTANGIBLES | 91,744.00 | 45,288.00 | 93,244.00 |  |
| 2020 | CUARTO | 1000 | SERVICIOS PERSONALES | 17,221,830.00 | 15,917,528.47 | - |  |
| 2020 | CUARTO | 2000 | MATERIALES Y SUMINISTROS | 4,891,481.48 | 2,684,329.52 | - |  |
| 2020 | CUARTO | 3000 | SERVICIOS GENERALES | 1,490,036.00 | 761,690.50 | - |  |
| 2020 | CUARTO | 4000 | TRANSFERENCIAS, ASIGNACIONES, SUBSIDIOS Y OTRAS AYUDAS | 2,158,590.24 | 1,812,891.21 | - |  |
| 2020 | CUARTO | 5000 | BIENES MUEBLES, INMUEBLES E INTANGIBLES | 36,000.00 | 66,816.00 | - |  |









| | | | | | | | |
|------|---------|------|---|---------------|---------------|--------------|---|
| 2020 | TERCER | 1000 | SERVICIOS PERSONALES | 17,221,830.00 | 10,266,139.09 | 5,324,818.02 |  |
| 2020 | TERCER | 2000 | MATERIALES Y SUMINISTROS | 4,891,481.48 | 1,794,638.88 | 2,495,710.68 |  |
| 2020 | TERCER | 3000 | SERVICIOS GENERALES | 1,490,036.00 | 484,768.84 | 2,163,672.45 |  |
| 2020 | TERCER | 4000 | TRANSFERENCIAS, ASIGNACIONES, SUBSIDIOS Y OTRAS AYUDAS | 2,158,590.24 | 1,236,851.70 | 4,294.61 |  |
| 2020 | TERCER | 5000 | BIENES MUEBLES, INMUEBLES E INTANGIBLES | 36,000.00 | - | 36,000.000 |  |
| 2020 | SEGUNDO | 1000 | SERVICIOS PERSONALES | 17,221,830.00 | 6,468,464.86 | 9,122,492.25 |  |









| | | | | | | | |
|------|---------|------|---|---------------|--------------|---------------|---|
| 2020 | SEGUNDO | 2000 | MATERIALES Y SUMINISTROS | 4,891,481.48 | 1,545,814.98 | 2,744,534.58 |  |
| 2020 | SEGUNDO | 3000 | SERVICIOS GENERALES | 14,90036 | 398,026.41 | 2,250,414.88 |  |
| 2020 | SEGUNDO | 4000 | TRANSFERENCIAS, ASIGNACIONES, SUBSIDIOS Y OTRAS AYUDAS | 2,158,590.24 | 921,168.74 | 319,977.57 |  |
| 2020 | SEGUNDO | 5000 | BIENES MUEBLES, INMUEBLES E INTANGIBLES | 36,000 | - | 36,000.00 |  |
| 2020 | PRIMER | 1000 | SERVICIOS PERSONALES | 16,561,090.00 | 3,285,864.71 | 13,746,625.29 |  |
| 2020 | PRIMER | 2000 | MATERIALES Y SUMINISTROS | 4,128,739.00 | 1,264,597.11 | 3,823,482.45 |  |









| | | | | | | | |
|------|--------|------|--|---------------|---------------|--------------|---|
| 2020 | PRIMER | 3000 | SERVICIOS GENERALES | 1,391,413.00 | 314,819.86 | 1,161,852.50 |  |
| 2020 | PRIMER | 4000 | TRANSFERENCIAS, ASIGNACIONES, SUBSIDIOS Y OTRAS AYUDAS | 1,593,228.00 | 391,274.35 | 1,501,953.65 |  |
| 2020 | PRIMER | 5000 | BIENES MUEBLES, INMUEBLES E INTANGIBLES | 36,000.00 | - | 36,000.00 |  |
| 2019 | CUARTO | 1000 | SERVICIOS PERSONALES | 16,332,678.00 | 16,011,698.39 | 462,821.45 |  |
| 2019 | CUARTO | 2000 | MATERIALES Y SUMINISTROS | 4,689,022.00 | 5,312,089.86 | 1,052,724.92 |  |
| 2019 | CUARTO | 3000 | SERVICIOS GENERALES | 1,756,487.00 | 2,249,053.17 | - |  |
| 2019 | CUARTO | 4000 | TRANSFERENCIAS, ASIGNACIONES, SUBSIDIOS Y OTRAS AYUDAS | 1,298,569.00 | 1,530,627.65 | 300,000.00 |  |
| 2019 | CUARTO | 5000 | BIENES MUEBLES, INMUEBLES E INTANGIBLES | 94,535.00 | 145,967.19 | - |  |










| | | | | | | | |
|------|---------|------|--|---------------|---------------|--------------|---|
| 2019 | TERCER | 1000 | SERVICIOS PERSONALES | 16,332,678.00 | 10,330,522.63 | 6,394,059.65 |  |
| 2019 | TERCER | 2000 | MATERIALES Y SUMINISTROS | 4,684,022.00 | 3,738,856.35 | 534,192.45 |  |
| 2019 | TERCER | 3000 | SERVICIOS GENERALES | 1,756,487.00 | 1,474,714.11 | 757,556.46 |  |
| 2019 | TERCER | 4000 | TRANSFERENCIAS, ASIGNACIONES, SUBSIDIOS Y OTRAS AYUDAS | 1,298,569.00 | 1,134,888.20 | 197,307.39 |  |
| 2019 | TERCER | 5000 | BIENES MUEBLES, INMUEBLES E INTANGIBLES | 94,535.00 | 112,050.30 | 94,535.00 |  |
| 2019 | SEGUNDO | 1000 | SERVICIOS PERSONALES | 16,332,678.00 | 6,802,252.18 | 9,889,308.62 |  |
| 2019 | SEGUNDO | 2000 | MATERIALES Y SUMINISTROS | 4,684,022.00 | 2,459,755.03 | 1,860,622.06 |  |
| 2019 | SEGUNDO | 3000 | SERVICIOS GENERALES | 1,756,487.00 | 944,072.52 | 1,205,243.08 |  |





| | | | | | | | |
|------|---------|------|--|---------------|---------------|---------------|---|
| 2019 | SEGUNDO | 4000 | TRANSFERENCIAS, ASIGNACIONES, SUBSIDIOS Y OTRAS AYUDAS | 1,298,569.00 | 626,205.15 | 782,713.85 |  |
| 2019 | SEGUNDO | 5000 | BIENES MUEBLES, INMUEBLES E INTANGIBLES | 94,535.00 | 103,976.15 | 94,535.00 |  |
| 2019 | PRIMER | 1000 | SERVICIOS PERSONALES | 16,332,678.00 | 3,430,860.08 | 13,260,700.72 |  |
| 2019 | PRIMER | 2000 | MATERIALES Y SUMINISTROS | 4,684,022.00 | 1,278,962.63 | 3,252,911.55 |  |
| 2019 | PRIMER | 3000 | SERVICIOS GENERALES | 1,756,487.00 | 336,965.77 | 1,632,229.49 |  |
| 2019 | PRIMER | 4000 | TRANSFERENCIAS, ASIGNACIONES, SUBSIDIOS Y OTRAS AYUDAS | 1,298,569.00 | 339,600.96 | 1,068,968.04 |  |
| 2019 | PRIMER | 5000 | BIENES MUEBLES, INMUEBLES E INTANGIBLES | 94,535.00 | 62,949.30 | 94,535.00 |  |
| 2018 | CUARTO | 1000 | SERVICIOS PERSONALES | 15,218,637.29 | 15,450,319.59 | 358,827.23 |  |

| | | | | | | | |
|------|--------|------|--|---------------|--------------|--------------|---|
| 2018 | CUARTO | 2000 | MATERIALES Y SUMINISTROS | 4,475,505.00 | 4,715,228.36 | - |  |
| 2018 | CUARTO | 3000 | SERVICIOS GENERALES | 1,567,570.00 | 3,065,919.28 | 150,244.32 |  |
| 2018 | CUARTO | 4000 | TRANSFERENCIAS, ASIGNACIONES, SUBSIDIOS Y OTRAS AYUDAS | 1,041,221.71 | 1,101,667.99 | 100,000.00 |  |
| 2018 | CUARTO | 5000 | BIENES MUEBLES, INMUEBLES E INTANGIBLES | 87,999.00 | 341,294.44 | - |  |
| 2018 | TERCER | 1000 | SERVICIOS PERSONALES | 15,218,637.29 | 9,929,507.82 | 5,838,537.32 |  |
| 2018 | TERCER | 2000 | MATERIALES Y SUMINISTROS | 4,475,505.00 | 3,403,153.58 | 472,832.79 |  |
| 2018 | TERCER | 3000 | SERVICIOS GENERALES | 1,567,570.00 | 1,665,256.86 | 1,171,799.19 |  |
| 2018 | TERCER | 4000 | TRANSFERENCIAS, ASIGNACIONES, SUBSIDIOS Y OTRAS AYUDAS | 1,041,221.71 | 713,448.53 | 551,989.38 |  |

| | | | | | | | |
|------|---------|------|--|---------------|---------------|--------------|---|
| 2018 | TERCER | 5000 | BIENES MUEBLES, INMUEBLES E INTANGIBLES | 87,999.00 | 312,458.24 | 130,750.01 |  |
| 2018 | SEGUNDO | 1000 | SERVICIOS PERSONALES | 15,215,740.29 | 6,250,867.06 | 9,340,090.05 |  |
| 2018 | SEGUNDO | 2000 | MATERIALES Y SUMINISTROS | 4,467,183.00 | 1,977,840.86 | 2,312,508.70 |  |
| 2018 | SEGUNDO | 3000 | SERVICIOS GENERALES | 1,578,789.00 | 882,462.85 | 1,765,978.44 |  |
| 2018 | SEGUNDO | 4000 | TRANSFERENCIAS, ASIGNACIONES, SUBSIDIOS Y OTRAS AYUDAS | 1,041,221.71 | 480,974.13 | 760,172.18 |  |
| 2018 | SEGUNDO | 5000 | BIENES MUEBLES, INMUEBLES E INTANGIBLES | 87,999.00 | 233,100.45 | 168,500.00 |  |
| 2018 | PRIMER | 1000 | SERVICIOS PERSONALES | 15,644,710.00 | 13,929,550.37 | 1,715,159.63 |  |
| 2018 | PRIMER | 2000 | MATERIALES Y SUMINISTROS | 4,448,482.00 | 4,132,705.65 | 315,776.35 |  |

| | | | | | | | |
|------|--------|------|--|---------------|---------------|---------------|---|
| 2018 | PRIMER | 3000 | SERVICIOS GENERALES | 23,334,206.00 | 1,592,662.38 | 21,741,543.62 |  |
| 2018 | PRIMER | 4000 | TRANSFERENCIAS, ASIGNACIONES, SUBSIDIOS Y OTRAS AYUDAS | 1,247,608.00 | 667,760.01 | 579,847.99 |  |
| 2018 | PRIMER | 5000 | BIENES MUEBLES, INMUEBLES E INTANGIBLES | 383,981.00 | 195,349.11 | 188,631.89 |  |
| 2017 | CUARTO | 1000 | SERVICIOS PERSONALES | 14,083,203.23 | 13,929,550.37 | 153,652.86 |  |
| 2017 | CUARTO | 2000 | MATERIALES Y SUMINISTROS | 4,169,915.89 | 4,132,705.65 | 37,210.24 |  |
| 2017 | CUARTO | 3000 | SERVICIOS GENERALES | 1,865,926.56 | 1,592,662.38 | 273,264.18 |  |
| 2017 | CUARTO | 4000 | TRANSFERENCIAS, ASIGNACIONES, SUBSIDIOS Y OTRAS AYUDAS | 840,333.91 | 667,760.01 | 172,573.90 |  |
| 2017 | CUARTO | 5000 | BIENES MUEBLES, INMUEBLES E INTANGIBLES | 295,349.11 | 195,349.11 | 100,000.00 |  |

| | | | | | | | |
|------|---------|------|--|---------------|--------------|---|---|
| 2017 | TERCER | 1000 | SERVICIOS PERSONALES | 12,740,829.62 | 9,038,882.09 | - |  |
| 2017 | TERCER | 2000 | MATERIALES Y SUMINISTROS | 3,752,950.00 | 3,168,212.94 | - |  |
| 2017 | TERCER | 3000 | SERVICIOS GENERALES | 2,653,169.95 | 1,115,840.95 | - |  |
| 2017 | TERCER | 4000 | TRANSFERENCIAS, ASIGNACIONES, SUBSIDIOS Y OTRAS AYUDAS | 592,587.40 | 515,808.44 | - |  |
| 2017 | TERCER | 5000 | BIENES MUEBLES, INMUEBLES E INTANGIBLES | 143,893.00 | 57,764.38 | - |  |
| 2017 | SEGUNDO | 1000 | SERVICIOS PERSONALES | 12,740,829.62 | 5,902,813.62 | - |  |
| 2017 | SEGUNDO | 2000 | MATERIALES Y SUMINISTROS | 3,752,950.00 | 1,934,348.96 | - |  |
| 2017 | SEGUNDO | 3000 | SERVICIOS GENERALES | 2,653,169.95 | 667,212.19 | - |  |
| 2017 | SEGUNDO | 4000 | TRANSFERENCIAS, ASIGNACIONES, SUBSIDIOS Y OTRAS AYUDAS | 592,587.40 | 263,156.64 | - |  |

| | | | | | | | |
|------|---------|------|--|---------------|---------------|-----------|---|
| 2017 | SEGUNDO | 5000 | BIENES MUEBLES, INMUEBLES E INTANGIBLES | 143,893.00 | 51,069.88 | - |  |
| 2017 | PRIMER | 1000 | SERVICIOS PERSONALES | 12,740,829.62 | 2,987,955.60 | - |  |
| 2017 | PRIMER | 2000 | MATERIALES Y SUMINISTROS | 3,752,950.00 | 1,018,674.90 | - |  |
| 2017 | PRIMER | 3000 | SERVICIOS GENERALES | 2,653,169.95 | 291,258.38 | - |  |
| 2017 | PRIMER | 4000 | TRANSFERENCIAS, ASIGNACIONES, SUBSIDIOS Y OTRAS AYUDAS | 592,587.40 | 103,128.10 | - |  |
| 2017 | PRIMER | 5000 | BIENES MUEBLES, INMUEBLES E INTANGIBLES | 143,893.00 | 15,379.00 | - |  |
| 2016 | CUARTO | 1000 | SERVICIOS PERSONALES | 12,243,985.55 | 12,200,403.22 | 19,446.29 |  |
| 2016 | CUARTO | 2000 | MATERIALES Y SUMINISTROS | 3,590,440.26 | 3,588,610.26 | - |  |
| 2016 | CUARTO | 3000 | SERVICIOS GENERALES | 1,758,478.94 | 1,752,273.47 | 208.54 |  |

| | | | | | | | |
|------|--------|------|--|---------------|--------------|---|---|
| 2016 | CUARTO | 4000 | TRANSFERENCIAS, ASIGNACIONES, SUBSIDIOS Y OTRAS AYUDAS | 277,726.48 | 277,726.48 | - |  |
| 2016 | CUARTO | 5000 | BIENES MUEBLES, INMUEBLES E INTANGIBLES | 95,353.46 | 95,353.46 | - |  |
| 2016 | TERCER | 1000 | SERVICIOS PERSONALES | 12,383,082.24 | 7,792,188.50 | - |  |
| 2016 | TERCER | 2000 | MATERIALES Y SUMINISTROS | 3,245,734.00 | 2,601,826.28 | - |  |
| 2016 | TERCER | 3000 | SERVICIOS GENERALES | 1,908,459.76 | 1,260,277.57 | - |  |
| 2016 | TERCER | 4000 | TRANSFERENCIAS, ASIGNACIONES, SUBSIDIOS Y OTRAS AYUDAS | 310,000.00 | 251,495.72 | - |  |
| 2016 | TERCER | 5000 | BIENES MUEBLES, INMUEBLES E INTANGIBLES | 50,000.00 | 81,281.00 | - |  |
| 2016 | PRIMER | 1000 | SERVICIOS PERSONALES | 12,383,082.24 | 2,426,124.97 | - |  |
| 2016 | PRIMER | 2000 | MATERIALES Y SUMINISTROS | 3,245,734.00 | 880,474.05 | - |  |

| | | | | | | | |
|------|---------|------|--|---------------|--------------|---|---|
| 2016 | PRIMER | 3000 | SERVICIOS GENERALES | 1,908,459.76 | 347,263.94 | - |  |
| 2016 | PRIMER | 4000 | TRANSFERENCIAS, ASIGNACIONES, SUBSIDIOS Y OTRAS AYUDAS | 310,000.00 | 117,951.41 | - |  |
| 2016 | PRIMER | 5000 | BIENES MUEBLES, INMUEBLES E INTANGIBLES | 251,600.00 | 40,376.00 | - |  |
| 2016 | SEGUNDO | 1000 | SERVICIOS PERSONALES | 12,383,082.24 | 4,962,736.35 | - |  |


| | | | | | | | |
|------|---------|------|--|---------------|--------------|---|---|
| 2016 | SEGUNDO | 2000 | MATERIALES Y SUMINISTROS | 3,245,734.00 | 1,876,577.66 | - |  |
| 2016 | SEGUNDO | 3000 | SERVICIOS GENERALES | 1,908,459.76 | 998,647.19 | - |  |
| 2016 | SEGUNDO | 4000 | TRANSFERENCIAS, ASIGNACIONES, SUBSIDIOS Y OTRAS AYUDAS | 310,000.00 | 214,876.99 | - |  |
| 2016 | SEGUNDO | 5000 | BIENES MUEBLES, INMUEBLES E INTANGIBLES | 251,600.00 | 25,908.00 | - |  |
| 2015 | PRIMER | 1000 | SERVICIOS PERSONALES | 10,615,003.35 | 2,195,259.40 | - |  |
| 2015 | PRIMER | 2000 | MATERIALES Y SUMINISTROS | 3,268,313.93 | 619,338.25 | - |  |

| | | | | | | | |
|------|---------|------|--|---------------|------------|---|---|
| 2015 | PRIMER | 3000 | SERVICIOS GENERALES | 1,842,678.66 | 319,172.10 | - |  |
| 2015 | PRIMER | 4000 | TRANSFERENCIAS, ASIGNACIONES, SUBSIDIOS Y OTRAS AYUDAS | 400,000.00 | 91,945.66 | - |  |
| 2015 | PRIMER | 5000 | BIENES MUEBLES, INMUEBLES E INTANGIBLES | 1,270,000.00 | 324,403.99 | - |  |
| 2015 | SEGUNDO | 1000 | SERVICIOS PERSONALES | 10,615,003.35 | 738,846.16 | - |  |

| | | | | | | | |
|------|---------|------|--|---------------|------------|---|---|
| 2015 | SEGUNDO | 2000 | MATERIALES Y SUMINISTROS | 3,268,313.93 | 245,868.85 | - |  |
| 2015 | SEGUNDO | 3000 | SERVICIOS GENERALES | 1,842,678.66 | 211,388.95 | - |  |
| 2015 | SEGUNDO | 4000 | TRANSFERENCIAS, ASIGNACIONES, SUBSIDIOS Y OTRAS AYUDAS | 400,000.00 | 13,785.15 | - |  |
| 2015 | SEGUNDO | 5000 | BIENES MUEBLES, INMUEBLES E INTANGIBLES | 1,270,000.00 | 331,703.02 | - |  |
| 2015 | TERCER | 1000 | SERVICIOS PERSONALES | 10,615,003.35 | 738,846.16 | - |  |
| 2015 | TERCER | 2000 | MATERIALES Y SUMINISTROS | 3,268,313.93 | 245,868.85 | - |  |
| 2015 | TERCER | 3000 | SERVICIOS GENERALES | 1,842,678.66 | 211,388.95 | - |  |
| 2015 | TERCER | 4000 | TRANSFERENCIAS, ASIGNACIONES, SUBSIDIOS Y OTRAS AYUDAS | 400,000.00 | 13,785.15 | - |  |
| 2015 | TERCER | 5000 | BIENES MUEBLES, INMUEBLES E INTANGIBLES | 1,270,000.00 | 331,703.02 | - |  |

| | | | | | | | |
|------|--------|------|--------------------------|---------------|--------------|---|---|
| 2015 | CUARTO | 1000 | SERVICIOS PERSONALES | 10,615,003.35 | 4,024,307.11 | - |  |
| 2015 | CUARTO | 2000 | MATERIALES Y SUMINISTROS | 3,268,313.93 | 861,708.07 | - |  |

| | | | | | | | |
|------|---------|------|--|---------------|--------------|---|---|
| 2015 | CUARTO | 3000 | SERVICIOS GENERALES | 1,842,678.66 | 441,581.18 | - |  |
| 2015 | CUARTO | 4000 | TRANSFERENCIAS, ASIGNACIONES, SUBSIDIOS Y OTRAS AYUDAS | 400,000.00 | 488,483.09 | - |  |
| 2015 | CUARTO | 5000 | BIENES MUEBLES, INMUEBLES E INTANGIBLES | 1,270,000.00 | 69,552.00 | - |  |
| 2014 | PRIMER | 1000 | SERVICIOS PERSONALES | 10,614,871.12 | 2,268,035.89 | - |  |
| 2014 | PRIMER | 2000 | MATERIALES Y SUMINISTROS | 3,149,000.00 | 900,750.31 | - |  |
| 2014 | PRIMER | 3000 | SERVICIOS GENERALES | 1,457,600.00 | 367,975.93 | - |  |
| 2014 | PRIMER | 4000 | TRANSFERENCIAS, ASIGNACIONES, SUBSIDIOS Y OTRAS AYUDAS | 460,000.00 | 38,267.44 | - |  |
| 2014 | PRIMER | 5000 | BIENES MUEBLES, INMUEBLES E INTANGIBLES | 185,000.00 | 51,367.20 | - |  |
| 2014 | SEGUNDO | 1000 | SERVICIOS PERSONALES | 10,614,871.12 | 4,561,194.60 | - |  |
| 2014 | SEGUNDO | 2000 | SERVICIOS GENERALES | 3,149,000.00 | 1,718,422.50 | - |  |
| 2014 | SEGUNDO | 3000 | MATERIALES Y SUMINISTROS | 1,457,600.00 | 1,059,393.25 | - |  |

| | | | | | | | |
|------|---------|------|--|------------|------------|---|---|
| 2014 | SEGUNDO | 4000 | TRANSFERENCIAS, ASIGNACIONES, SUBSIDIOS Y OTRAS AYUDAS | 460,000.00 | 74,777.54 | - |  |
| 2014 | SEGUNDO | 5000 | BIENES MUEBLES, INMUEBLES E INTANGIBLES | 185,000.00 | 514,147.20 | - |  |

| | | | | | | | |
|------|--------|------|--|---------------|--------------|---|---|
| 2014 | TERCER | 1000 | SERVICIOS PERSONALES | 10,614,871.12 | 6,856,039.55 | - |  |
| 2014 | TERCER | 2000 | MATERIALES Y SUMINISTROS | 3,149,000.00 | 2,717,948.33 | - |  |
| 2014 | TERCER | 3000 | SERVICIOS GENERALES | 1,457,600.00 | 1,324,282.13 | - |  |
| 2014 | TERCER | 4000 | TRANSFERENCIAS, ASIGNACIONES, SUBSIDIOS Y OTRAS AYUDAS | 460,000.00 | 114,045.85 | - |  |
| 2014 | TERCER | 5000 | BIENES MUEBLES, INMUEBLES E INTANGIBLES | 185,000.00 | 531,914.20 | - |  |
| 2014 | CUARTO | 1000 | SERVICIOS PERSONALES | 10,614,871.12 | 2,195,259.40 | - |  |
| 2014 | CUARTO | 2000 | MATERIALES Y SUMINISTROS | 3,149,000.00 | 619,338.25 | - |  |
| 2014 | CUARTO | 3000 | SERVICIOS GENERALES | 1,457,600.00 | 319,172.10 | - |  |
| 2014 | CUARTO | 4000 | TRANSFERENCIAS, ASIGNACIONES, SUBSIDIOS Y OTRAS AYUDAS | 460,000.00 | 91,945.66 | - |  |
| 2014 | CUARTO | 5000 | BIENES MUEBLES, INMUEBLES E INTANGIBLES | 185,000.00 | 324,403.99 | - |  |

FECHA DE ACTUALIZACIÓN: 01/04/2021

FECHA DE VALIDACIÓN: 30/06/2021

NOMBRE DEL RESPONSABLE DE GENERAR LA INFORMACIÓN: C.P.C. GABRIELA LESBIA RODRIGUEZ OLVERA

ÁREAS O UNIDADES ADMINISTRATIVAS RESPONSABLES DE LA INFORMACIÓN: DIRECCIÓN DE FINANZAS Y ADMINISTRACIÓN

PERÍODO DE ACTUALIZACIÓN: SEGUNDO RTRIMESTRE 2021