

**SISTEMA MUNICIPAL DIF
TULANCINGO DE BRAVO,
HGO.**

CUENTA PÚBLICA 2016

ACTA

RFC: SMD880323MD5

**SISTEMA MUNICIPAL PARA EL DESARROLLO INTEGRAL DE LA FAMILIA DE TULANCINGO DE
BRAVO, HGO.**

**INFORME DE LA CUENTA PÚBLICA MUNICIPAL
EJERCICIO 2016**

CONTENIDO:

- I. CUMPLIMIENTO DEL MARCO NORMATIVO.
- II. INFORME GENERAL DE LOS RESULTADOS OBTENIDOS EN LOS CONCEPTOS QUE INTEGRAN LA CUENTA PÚBLICA MUNICIPAL
 - II.1 ANALISIS DE LOS INGRESOS
 - II.2 ANALISIS DE LOS EGRESOS
 - II.3 ANALISIS DE LA DEUDA PÚBLICA (si no se contrató, indicarlo en el informe)
 - II.4 ANALISIS DEL PATRIMONIO
- III. INFORME GENERAL DE OBRAS Y ACCIONES POR FONDO
 - III.1 RECURSOS PROPIOS
 - III.2 FONDO ÚNICO DE PARTICIPACIONES DE OPERACIÓN
 - III.3 FONDO ÚNICO DE PARTICIPACIONES DE INVERSIÓN
 - III.4 FONDO DE FISCALIZACIÓN
 - III.5 FONDO DE COMPENSACIÓN
 - III.6 FONDO DE APORTACIONES PARA LA INFRAESTRUCTURA SOCIAL MUNICIPAL
 - III.7 FONDO DE APORTACIONES PARA EL FORTALECIMIENTO MUNICIPAL
 - III.8 APORTACIONES ESTATALES EXTRAORDINARIAS (en caso de que se hayan recibido)
- IV. ANEXOS DE LA CUENTA PÚBLICA MUNICIPAL
 - ESTADO DE SITUACIÓN FINANCIERA
 - ESTADO DE INGRESOS Y EGRESOS
 - ANÁLISIS PRESUPUESTARIO DE INGRESOS
 - ANÁLISIS PRESUPUESTARIO DE EGRESOS
 - REPORTE DE DEUDA PÚBLICA (en caso de que se haya contratado durante el año)
 - REPORTE DE BIENES PATRIMONIALES
 - INFORME FÍSICO-FINANCIERO DE OBRAS Y ACCIONES POR FONDO

I. CUMPLIMIENTO DEL MARCO NORMATIVO

De conformidad a lo dispuesto por los artículos 115 de la Constitución Política de los Estados Unidos Mexicanos, 115 de la Constitución Política del Estado de Hidalgo y 2° de la Ley Orgánica Municipal, el Municipio es una institución de orden público, constituida por una comunidad de personas establecidas en un territorio determinado, autónoma en su régimen interior, gobernada por un Ayuntamiento, y con libertad para administrar su hacienda y manejar su patrimonio conforme a las leyes de la materia.

Derivado de lo anterior, es innegable que el Ayuntamiento en virtud de haber sido elegido por el pueblo, como un elemento fundamental de la democracia, tiene la obligación de velar por los intereses de la comunidad y rendir cuentas periódicamente sobre el estado que guarda la administración pública; fortaleciendo al mismo tiempo su funcionamiento y el estado de derecho.

Bajo ese contexto, y con la finalidad de transparentar el manejo y la aplicación de los recursos públicos a cargo de la presente administración municipal y en cumplimiento a lo dispuesto por los artículos 115 fracción IV, inciso C, párrafo tercero de la Constitución Política de los Estados Unidos Mexicanos; 56 fracción XXXI; 141 fracción XI de la Constitución Política del Estado; 49 fracción IX de la Ley Orgánica Municipal; 187 de la Ley Orgánica del Poder Legislativo y 11 de la Ley de la Auditoría Superior del Estado de Hidalgo, los Ayuntamientos deben formular y presentar a la Auditoría Superior del Estado de Hidalgo, el informe sobre la situación que guarda la Hacienda Pública Municipal, correspondiente al ejercicio fiscal 2016.

II. INFORME GENERAL DE LOS RESULTADOS OBTENIDOS EN LOS CONCEPTOS QUE INTEGRAN LA CUENTA PÚBLICA 2016.

II.1 ANÁLISIS DE LOS INGRESOS:

La política de ingresos de la administración hacendaría municipal, consideró los principios jurídicos que señala la normatividad hacendaría, así como los objetivos y metas de los Planes de Desarrollo Estatal y Municipal.

La administración hacendaría municipal llevó a cabo todas las acciones encaminadas a obtener los ingresos que corresponden al Municipio, respetando las políticas derivadas de la coordinación fiscal y lo dispuesto por la Ley de Hacienda Municipal.

Durante el ejercicio fiscal 2016 la recaudación de los diversos rubros de ingresos se realizó con base en los conceptos, montos y plazos establecidos en la Ley de Hacienda Municipal, en la Ley de Ingresos, Cuotas y Tarifas aprobadas para el ejercicio 2016, para lo cual, la Tesorería Municipal se apoyó en los padrones de contribuyentes del impuesto predial y derechos por servicio de agua potable; los recibos oficiales estuvieron debidamente impresos, foliados y elaborados correctamente. Se aplicó conforme a derecho el procedimiento administrativo de ejecución en los casos de procedencia, observando lo establecido en las leyes fiscales municipales.

Los recursos totales percibidos durante el período que se informa, relativos a ingresos por recaudación de impuestos, derechos, productos, aprovechamientos, participaciones, aportaciones federales, rendimientos financieros y otras fuentes de financiamiento Subsidio suman la cantidad de \$17,965,984.69, lo cual representa el 99.28% con relación a los ingresos estimados para el ejercicio 2016 por \$18,098,876.00.

Al comparar los ingresos realmente percibidos contra los presupuestados, se observa que los ingresos totales obtenidos representan el 99.28%, porcentaje que es (superior) a la estimación realizada para el año 2016; la variación se debió principalmente a que no se rebasaron las metas en los conceptos de: (Subsidio e ingresos propios), tal como se puede apreciar en el anexo número 3 de este informe.

II.2 ANÁLISIS DE LOS EGRESOS:

En materia de egresos, durante este período, la hacienda municipal observó en general los capítulos, partidas, montos, calendarios y políticas financieras expresadas en el presupuesto de egresos aprobado para el año 2016, realizando las adecuaciones presupuestales correspondientes, mismas que fueron autorizadas oportunamente por el Ayuntamiento, cuando las partidas estaban próximas a agotarse.

La documentación comprobatoria original que respalda las erogaciones realizadas, cumple con los requisitos fiscales, contables, administrativos y legales, realizándose los registros contables correspondientes en apego con los postulados de contabilidad gubernamental y demás disposiciones aplicables para el registro de las operaciones.

La ejecución del gasto público municipal se realizó y aplicó con estricta observancia a lo dispuesto en las leyes correspondientes y demás normativa que regula el ejercicio de los recursos.

En el período de referencia los gastos totales registrados por el Municipio suman la cantidad de \$17,821,999.62, lo que representa el 98.47%, con relación a sus egresos presupuestados de \$18,098,876.00.

Al comparar el total de egresos realmente ejercidos en cada uno de sus capítulos de gasto con el total presupuestado, se aprecia que el ejercicio del gasto fue del 98.47%, siendo (inferior) en 1.53% a lo estimado para este año; la variación se debió principalmente a que (no se rebasaron) las metas o erogaciones en los conceptos de: (servicios personales, materiales y suministros, servicios generales, transferencias, bienes muebles e inmuebles e inversión pública), tal como se puede observar en el anexo número 4 de este informe.

Al 31 de diciembre de 2016, comparando los ingresos realmente obtenidos de \$17,965,984.69, contra los egresos de \$17,821,999.62, se aprecia que la Hacienda Municipal reporta un (superávit) de \$145,009.21, lo cual indica que el Ayuntamiento (percibió) más de lo que (gastó), generando con ello una situación (favorable) para la hacienda pública municipal, tal como se puede observar en el anexo número 2 de este informe.

II.3 ANÁLISIS DE LA DEUDA PÚBLICA:

En estricto apego a lo dispuesto por la Ley de Coordinación Fiscal, la Ley de Deuda Pública para el Estado de Hidalgo, y previa autorización del Congreso del Estado, con fecha xxxxx, este Municipio obtuvo un empréstito por \$0.00, con la institución financiera xxxxx (indicar con qué instancia o institución de crédito obtuvieron el financiamiento), siendo la fecha del vencimiento el xxxxx, toda vez que esa obligación fue suscrita por un plazo de xxxx años/meses), con una tasa de interés del xxx%.

Los recursos del referido financiamiento fueron destinados para xxxxx (mencionar el destino de los recursos).

La amortización de la deuda en este ejercicio 2016 fue por \$xxxxxx, aplicando \$xxxxx a capital y \$xxxxx a intereses, tal como se puede apreciar en el anexo número 5 de este informe.

II.4 ANÁLISIS DEL PATRIMONIO:

En materia de patrimonio, la administración municipal se apegó a las disposiciones contenidas en la Ley Orgánica Municipal, relativas al registro, custodia, control, destino, aprovechamiento y actualización de los bienes muebles e inmuebles que integran el patrimonio municipal.

Las adquisiciones de bienes se realizaron con estricta observancia a lo dispuesto por la Ley de Adquisiciones, Arrendamientos y Servicios del Sector Público del Estado de Hidalgo, y con base a la política de austeridad, es decir, únicamente se adquirieron los bienes indispensables para cubrir aquellas necesidades prioritarias de los programas estratégicos.

Al 31 de diciembre de 2015, los bienes patrimoniales del Ayuntamiento sumaban la cantidad de \$1,181,139.17; a diciembre del 2016, el patrimonio municipal reporta un valor total de \$1,276,492.63, mostrando un incremento del 8.08%, derivado de la incorporación de diversos activos por \$95,353.46, en virtud de las adquisiciones realizadas por \$95,353.46, así como las donaciones a favor del Municipio que fueron valuadas en \$XXXXX; tal como se puede apreciar en el anexo número MIACP-06 de este informe.

De igual forma, se dieron de baja diversos activos por \$XXXXX, en virtud de que XXXXX (indicar el motivo de las bajas), tal como se puede apreciar en el anexo número MIACP-07 de este informe.

III. INFORME GENERAL DE OBRAS Y ACCIONES POR FONDO

III.1 RECURSOS PROPIOS:

Del cobro de los diferentes gravámenes por concepto de impuestos, derechos, productos y aprovechamientos, establecidos en la Ley de Hacienda Municipal y en la Ley de Ingresos para el año 2016, se obtuvieron recursos por \$17,965,984.69, los cuales generaron rendimientos financieros por \$1,024.14, sumando un total de \$17,967,008.83, los cuales fueron aplicados conforme a los conceptos y montos autorizados en el Presupuesto de Egresos para este ejercicio fiscal, aplicando \$277,726.48 para la ejecución de obra pública y al pago de acciones sociales (en caso de que se hayan realizado) y \$17,213,761.71 para cubrir rubros inherentes al gasto de operación del Ayuntamiento, tal como se puede apreciar en el anexo número 7 de este informe.

III.1.1 APLICACIÓN DE REMANENTES DE EJERCICIOS ANTERIORES REPO (en caso de que se hayan aplicado en el ejercicio 2016):

Adicionalmente, el Municipio ejerció recursos por \$XXXXX de remanentes de ejercicios anteriores, anexo número 7.1 de este informe.

III.2 FONDO ÚNICO DE PARTICIPACIONES DE OPERACIÓN:

La asignación para el Fondo Único de Participaciones de Operación (FUPO) fue de \$XXXX, obteniendo rendimientos financieros por \$XXXXX, sumando un total de \$XXXXX; de este monto, las erogaciones realizadas por el Ayuntamiento con cargo a este Fondo durante ejercicio fiscal 2016, fueron de \$XXXX, aplicando \$XXXXX para cubrir los rubros correspondientes al gasto operativo del Ayuntamiento y \$XXXXX_ al pago de acciones sociales (en caso de que se hayan aplicado recursos a estos conceptos), tal como se puede observar en el anexo número 8 de este informe.

III.2.1 APLICACIÓN DE REMANENTES DE EJERCICIOS ANTERIORES FUPO (en caso de que se hayan aplicado en el ejercicio 2016):

Adicionalmente, el Municipio ejerció recursos por \$XXXX de remanentes de ejercicios anteriores, anexo número 8.1 de este informe.

III.3 FONDO ÚNICO DE PARTICIPACIONES DE INVERSIÓN:

La asignación para el Fondo Único de Participaciones de Inversión (FUPI), fue de \$XXXX, obteniendo rendimientos financieros por \$_XXXXX_, sumando un total de \$XXXXX; de este monto, las erogaciones realizadas en el ejercicio 2016, fueron de \$XXXXX, aplicando \$XXXXX para la ejecución de obras públicas y al pago de acciones sociales y \$XXXX al pago de rubros inherentes al gasto operativo del Ayuntamiento, tal como se puede apreciar en el informe de obras y acciones que se presenta en el anexo número 9 de este informe.

III.3.1 APLICACIÓN DE REMANENTES DE EJERCICIOS ANTERIORES FUPI (en caso de que se hayan aplicado en el ejercicio 2016):

Adicionalmente, el Municipio ejerció recursos por \$XXXXX de remanentes de ejercicios anteriores, anexo número 9.1 de este informe.

III.4 FONDO DE FISCALIZACIÓN:

La asignación para el Fondo de Fiscalización (FONFIS), fue de \$XXXXX, obteniendo rendimientos financieros por \$XXXXX, sumando un total de \$XXXXX; de este monto, las erogaciones realizadas en el ejercicio 2016, fueron de \$XXXXX, aplicando \$XXXXX para gastos de operación y \$XXXX para gastos de inversión, ambos estuvieron orientados en acciones que permitieron ampliar la base de contribuyentes y para alcanzar los incrementos de los volúmenes de recaudación y eficiencia de la misma; tal como se puede apreciar en el anexo número 10 de este informe.

III.4.1 APLICACIÓN DE REMANENTES DE EJERCICIOS ANTERIORES FONFIS (en caso de que se hayan aplicado en el ejercicio 2016):

Adicionalmente, el Municipio ejerció recursos por \$XXXX de remanentes de ejercicios anteriores, anexo número 10.1 de este informe.

III.5 FONDO DE COMPENSACIÓN:

La asignación para el Fondo de Compensación (FOCOM), fue de \$XXXX, obteniendo rendimientos

financieros por \$ _XXXXX, sumando un total de \$XXXXX; de este monto, las erogaciones realizadas en el ejercicio 2016, fueron de \$ _XXXXX, aplicando \$ _XXXXX_ para la realización de infraestructura vial; \$XXXXX para infraestructura hidráulica; \$XXXXX_ para movilidad urbana; y \$XXXXX fueron destinados en acciones para la protección y conservación del medio ambiente, tal como se puede apreciar en el anexo número 11 de este informe.

III.5.1 APLICACIÓN DE REMANENTES DE EJERCICIOS ANTERIORES FOCOM (en caso de que se hayan aplicado en el ejercicio 2016):

Adicionalmente, el Municipio ejerció recursos por \$XXXXX de remanentes de ejercicios anteriores, anexo número 11.1 de este informe.

III.6 FONDO DE APORTACIONES PARA LA INFRAESTRUCTURA SOCIAL MUNICIPAL:

De los recursos provenientes del ramo 33, la asignación en el ejercicio 2016 para el Fondo de Aportaciones para la Infraestructura Social Municipal (FISM), fue por \$ _XXXX_, obteniendo rendimientos financieros por \$XXXXX, sumando un total de \$ _XXXXX_, con estos recursos se ejecutaron obras y acciones conforme a los planes y programas autorizados por la Coordinación General del COPLADEHI, las cuales requirieron de una inversión total de \$ _XXXXXX_, de los cuales \$ _XXXXX_ se aplicaron directamente para la ejecución de obra pública y \$ _XXXXX_ al pago de acciones sociales; tal como se aprecia en el anexo número 12 de este informe.

III.6.1 APLICACIÓN DE REMANENTES DE EJERCICIOS ANTERIORES FISM (en caso de que se hayan aplicado en el ejercicio 2016):

Adicionalmente, el Municipio ejerció recursos por XXXX de remanentes de ejercicios anteriores, anexo número 12.1 de este informe.

III.7 FONDO DE APORTACIONES PARA EL FORTALECIMIENTO MUNICIPAL:

De los recursos provenientes del ramo 33, la asignación en el ejercicio 2016 para el Fondo de Aportaciones para el Fortalecimiento Municipal (FORTAMUN-DF), fue por \$ _XXXX_, obteniendo rendimientos financieros por \$ _XXXXXX_, sumando un total de \$ _XXXXXXX_, con estos recursos se ejecutaron obras y acciones de acuerdo a los planes y programas autorizados por la Coordinación General del COPLADEHI, mismas que requirieron de una inversión total de \$ _XXXXXX_, de los cuales \$ _XXXXXX_ se aplicaron al pago de obra pública; \$ _XXXXX_ para el pago de obligaciones financieras; \$ _XXXXXX_, al pago de acciones sociales; y \$ _XXXXXXX_ al pago de gastos relacionados con la seguridad pública del Municipio, tal como se puede apreciar en el anexo número 13 de este informe.

III.7.1 APLICACIÓN DE REMANENTES DE EJERCICIOS ANTERIORES FORTAMUN-DF (en caso de que se hayan aplicado en el ejercicio 2016):

Adicionalmente, el Municipio ejerció recursos por \$ _XXXXX_ de remanentes de ejercicios anteriores, anexo número 13.1 de este informe.

III.8 APORTACIONES ESTATALES EXTRAORDINARIAS (en caso de que se hayan recibido):

Finalmente, por excepción durante el ejercicio 2016, el Ayuntamiento recibió en el Fondo de Aportaciones Estatales Extraordinarias (AEE), un total de \$ _XXXXXX_, recursos que fueron aplicados al pago de XXX___ (indicar el concepto al que se aplicó el recurso, ya sea obra pública o acción social), tal como se puede apreciar en el anexo número 14 de este informe.

III.8.1 APLICACIÓN DE REMANENTES DE EJERCICIOS ANTERIORES AEE (en caso de que se hayan aplicado en el ejercicio 2016):

Adicionalmente, el Municipio ejerció recursos por \$XXXXX de remanentes de ejercicios anteriores, anexo número 14.1 de este informe.

IV. ANEXOS DE LA CUENTA PÚBLICA MUNICIPAL

- ESTADO DE SITUACIÓN FINANCIERA
- ESTADO DE INGRESOS Y EGRESOS
- ANÁLISIS PRESUPUESTARIO DE INGRESOS
- ANÁLISIS PRESUPUESTARIO DE EGRESOS
- REPORTE DE DEUDA PÚBLICA (en caso de que se haya contratado durante el año)
- REPORTE DE BIENES PATRIMONIALES
- AVANCE FÍSICO-FINANCIERO DE OBRAS Y ACCIONES POR FONDO

**SISTEMA MUNICIPAL DIF
TULANCINGO DE BRAVO,
HGO.**

CUENTA PÚBLICA 2016

A) INFORMACION CONTABLE

RFC: SMD880323MD5



Sistema Municipal para el Desarrollo Integral de la Familia de
 Tulancingo de Bravo, Hidalgo

00000008

Estado de Actividades

Del 01/ene/2016 al 31/dic/2016

| | <u>2016</u> | <u>2015</u> |
|---|------------------------|------------------------|
| INGRESOS Y OTROS BENEFICIOS | | |
| INGRESOS DE GESTIÓN | \$5,698,805.22 | \$6,192,209.34 |
| IMPUESTOS | \$0.00 | \$0.00 |
| CUOTAS Y APORTACIONES DE SEGURIDAD SOCIAL | \$0.00 | \$0.00 |
| CONTRIBUCIONES DE MEJORAS | \$0.00 | \$0.00 |
| DERECHOS | \$0.00 | \$0.00 |
| PRODUCTOS DE TIPO CORRIENTE * | \$0.00 | \$0.00 |
| APROVECHAMIENTOS DE TIPO CORRIENTE | \$147,703.00 | \$4,983,248.11 |
| INGRESOS POR VENTA DE BIENES Y SERVICIOS | \$5,551,102.22 | \$1,208,961.23 |
| INGRESOS NO COMPRENDIDOS EN LAS FRACCIONES DE LA LEY DE INGRESOS CAUSADOS EN PARTICIPACIONES, APORTACIONES, TRANSFERENCIAS, ASIGNACIONES, | \$0.00 | \$0.00 |
| PARTICIPACIONES Y APORTACIONES | \$12,267,179.47 | \$11,181,450.57 |
| TRANSFERENCIAS, ASIGNACIONES, SUBSIDIOS Y OTRAS AYUDAS | \$0.00 | \$0.00 |
| OTROS INGRESOS Y BENEFICIOS | \$1,024.14 | \$18,702.34 |
| INGRESOS FINANCIEROS | \$1,024.14 | \$2,530.09 |
| INCREMENTO POR VARIACIÓN DE INVENTARIOS | \$0.00 | \$0.00 |
| DISMINUCIÓN DEL EXCESO DE ESTIMACIONES POR PÉRDIDA O DETERIORO U OBSOLESCENCIA | \$0.00 | \$0.00 |
| DISMINUCIÓN DEL EXCESO DE PROVISIONES | \$0.00 | \$0.00 |
| OTROS INGRESOS Y BENEFICIOS VARIOS | \$0.00 | \$16,172.25 |
| Total de Ingresos y Otros Beneficios | \$17,967,008.83 | \$17,392,362.25 |
| GASTOS Y OTRAS PÉRDIDAS | | |
| GASTOS DE FUNCIONAMIENTO | \$17,210,761.71 | \$15,876,990.14 |
| SERVICIOS PERSONALES | \$12,093,660.65 | \$10,919,487.82 |
| MATERIALES Y SUMINISTROS | \$3,588,610.26 | \$3,189,633.86 |
| SERVICIOS GENERALES | \$1,528,490.80 | \$1,767,868.46 |
| TRANSFERENCIAS, ASIGNACIONES, SUBSIDIOS Y OTRAS AYUDAS | \$277,726.48 | \$643,642.58 |
| TRANSFERENCIAS INTERNAS Y ASIGNACIONES AL SECTOR PÚBLICO | \$0.00 | \$0.00 |
| TRANSFERENCIAS AL RESTO DEL SECTOR PÚBLICO | \$0.00 | \$0.00 |
| SUBSIDIOS Y SUBVENCIONES | \$0.00 | \$0.00 |
| AYUDAS SOCIALES | \$277,726.48 | \$643,642.58 |
| PENSIONES Y JUBILACIONES | \$0.00 | \$0.00 |
| TRANSFERENCIAS A FIELS COMISOS, MANDATOS Y CONTRATOS ANÁLOGOS | \$0.00 | \$0.00 |
| TRANSFERENCIAS A LA SEGURIDAD SOCIAL | \$0.00 | \$0.00 |
| DONATIVOS | \$0.00 | \$0.00 |
| TRANSFERENCIAS AL EXTERIOR | \$0.00 | \$0.00 |
| PARTICIPACIONES Y APORTACIONES | \$0.00 | \$0.00 |
| PARTICIPACIONES | \$0.00 | \$0.00 |
| APORTACIONES | \$0.00 | \$0.00 |
| CONVENIOS | \$0.00 | \$0.00 |
| INTERESES, COMISIONES Y OTROS GASTOS DE LA DEUDA PÚBLICA | \$0.00 | \$0.00 |
| INTERESES DE LA DEUDA PÚBLICA | \$0.00 | \$0.00 |
| COMISIONES DE LA DEUDA PÚBLICA | \$0.00 | \$0.00 |
| GASTOS DE LA DEUDA PÚBLICA | \$0.00 | \$0.00 |
| COSTO POR COBERTURAS | \$0.00 | \$0.00 |
| APOYOS FINANCIEROS | \$0.00 | \$0.00 |
| OTROS GASTOS Y PÉRDIDAS EXTRAORDINARIAS | \$333,511.43 | \$1,132,108.53 |



| | | |
|---|------------------------|------------------------|
| DISMINUCIÓN DE INVENTARIOS | \$0.00 | \$00000009 |
| AUMENTO POR INSUFICIENCIA DE ESTIMACIONES POR PÉRDIDA O DETERIORO U | \$0.00 | \$0.00 |
| AUMENTO POR INSUFICIENCIA DE PROVISIONES | \$0.00 | \$0.00 |
| OTROS GASTOS | \$0.00 | \$0.00 |
| INVERSIÓN PÚBLICA | \$0.00 | \$0.00 |
| INVERSIÓN PÚBLICA NO CAPITALIZABLE | \$0.00 | \$0.00 |
| Total de Gastos y otras Pérdidas | \$17,821,999.62 | \$17,652,741.25 |
| Resultado del Ejercicio (Ahorro/Desahorro) | \$145,009.21 | -\$260,379.00 |

"Bajo protesta de decir verdad declaramos que las cifras contenidas en este estado financiero son veraces y contienen toda la información referente a la situación y/o los resultado de Sistema Municipal Para el Desarrollo Integral de la Familia de Tulancingo de Bravo, Hgo., afirmando ser legalmente responsables de la autenticidad y veracidad de las mismas, y asimismo la responsabilidad derivada de cualquier declaración en falso sobre las mismas".

ELABORÓ:

AUTORIZO:

L.C. MARÍA LETICIA SÁNCHEZ YAÑEZ
DIRECTOR DE ADMINISTRACIÓN Y FINANZAS

HC. IVONE LAGUNA HERNÁNDEZ
DIRECTOR GENERAL



L.C.C. AIDA LIZBETH GODINEZ BADILLO
COMISARIO DE JUNTA DE GOBIERNO

*No se incluyen: Utilidades e Intereses. Por regla de presentación se revelan como Ingresos Financieros

Sistema Municipal para el Desarrollo Integral de la Familia de Tulancingo de Bravo, Hidalgo




Hidalgo

Estado de Variaciones en la Hacienda Pública

Del 01/ene/2016 Al 31/dic/2016



| Concepto | Hacienda Publica/ Patrimonio Generado | | | | Total* |
|---|--|--------------------------|---------------|------------------------------|-----------------|
| | Hacienda Publica/ Patrimonio Contribuido | De Ejercicios Anteriores | Del Ejercicio | Ajustes por Cambios de Valor | |
| RECTIFICACIONES DE RESULTADOS DE EJERCICIOS ANTERIORES | \$0.00 | \$0.00 | \$0.00 | \$0.00 | \$0.00 |
| PATRIMONIO NETO INICIAL AJUSTADO DEL EJERCICIO | \$1,821,595.49 | \$0.00 | \$0.00 | \$0.00 | \$1,821,595.49 |
| APORTACIONES | \$3,167,794.44 | \$0.00 | \$0.00 | \$0.00 | \$3,167,794.44 |
| DONACIONES DE CAPITAL | \$0.00 | \$0.00 | \$0.00 | \$0.00 | \$0.00 |
| ACTUALIZACIÓN DE LA HACIENDA PÚBLICA/PATRIMONIO | -\$1,346,198.95 | \$0.00 | \$0.00 | \$0.00 | -\$1,346,198.95 |
| VARIACIONES DE LA HACIENDA PÚBLICA/PATRIMONIO DEL EJERCICIO | \$0.00 | \$0.00 | -\$260,379.00 | \$0.00 | -\$260,379.00 |
| RESULTADOS DEL EJERCICIO (AHORRO/ DESAHORRO) | \$0.00 | \$0.00 | -\$260,379.00 | \$0.00 | -\$260,379.00 |
| RESULTADOS DE EJERCICIOS ANTERIORES | \$0.00 | \$0.00 | \$0.00 | \$0.00 | \$0.00 |
| REVALÚOS | \$0.00 | \$0.00 | \$0.00 | \$0.00 | \$0.00 |
| RESERVAS | \$0.00 | \$0.00 | \$0.00 | \$0.00 | \$0.00 |
| HACIENDA PÚBLICA/PATRIMONIO NETO FINAL DEL EJERCICIO 2015 | \$1,821,595.49 | \$0.00 | -\$260,379.00 | \$0.00 | \$1,561,216.49 |
| CAMBIOS EN LA HACIENDA PÚBLICA/PATRIMONIO NETO DEL EJERCICIO 2016 | \$0.00 | \$0.00 | \$0.00 | \$0.00 | \$0.00 |
| APORTACIONES | \$0.00 | \$0.00 | \$0.00 | \$0.00 | \$0.00 |
| DONACIONES DE CAPITAL | \$0.00 | \$0.00 | \$0.00 | \$0.00 | \$0.00 |
| ACTUALIZACIÓN DE LA HACIENDA PÚBLICA/PATRIMONIO | \$0.00 | \$0.00 | \$0.00 | \$0.00 | \$0.00 |
| VARIACIONES DE LA HACIENDA PÚBLICA/PATRIMONIO DEL EJERCICIO 2016 | \$0.00 | -\$640,456.02 | \$0.00 | \$0.00 | -\$640,456.02 |
| RESULTADOS DEL EJERCICIO (AHORRO/ DESAHORRO) | \$0.00 | -\$640,456.02 | \$0.00 | \$0.00 | -\$640,456.02 |
| RESULTADOS DE EJERCICIOS ANTERIORES | \$0.00 | \$0.00 | \$0.00 | \$0.00 | \$0.00 |
| REVALÚOS | \$0.00 | \$0.00 | \$0.00 | \$0.00 | \$0.00 |
| RESERVAS | \$0.00 | \$0.00 | \$0.00 | \$0.00 | \$0.00 |
| SALDO NETO EN LA HACIENDA PÚBLICA/PATRIMONIO 2016 | \$1,821,595.49 | -\$640,456.02 | \$145,009.21 | \$0.00 | \$1,326,148.68 |



"Bajo protesta de decir verdad declaramos que las cifras contenidas en este estado financiero son veraces y contienen toda la información referente a la situación y/o los resultados de Sistema Municipal Para el Desarrollo Integral de la Familia de Tulancingo de Bravo, Hgo., afirmando ser legalmente responsables de la autenticidad y veracidad de las mismas, y asimismo la responsabilidad derivada de cualquier declaración falso sobre las mismas".

00000010


ELABORÓ:

L.C. MARIA LETICIA SÁNCHEZ YAÑEZ
ADMINISTRACION Y FINANZAS




REVISÓ:

L.C.C. AIDA LIZBETH GODINEZ BADILLO
COMISION JUNTA DE GOBIERNO



AUTORIZÓ:

LIC. IVONE LAGUNA HERNÁNDEZ
DIRECCIÓN GENERAL




**Sistema Municipal para el Desarrollo Integral de la Familia de
Tulancingo de Bravo, Hidalgo**

Estado de Flujos de Efectivo

Del 01/ene/2016 Al 31/dic/2016

| Concepto | 2016 | 2015 |
|---|-----------------|-----------------|
| FLUJOS DE EFECTIVO DE LAS ACTIVIDADES DE OPERACIÓN | | |
| ORIGEN | \$17,965,984.69 | \$17,546,315.91 |
| IMPUESTOS | \$0.00 | \$0.00 |
| CUOTAS Y APORTACIONES DE SEGURIDAD SOCIAL | \$0.00 | \$0.00 |
| CONTRIBUCIONES DE MEJORAS | \$0.00 | \$0.00 |
| DERECHOS | \$0.00 | \$0.00 |
| PRODUCTOS DE TIPO CORRIENTE | \$0.00 | \$0.00 |
| APROVECHAMIENTOS DE TIPO CORRIENTE | \$147,703.00 | \$5,049,200.11 |
| INGRESOS POR VENTAS DE BIENES | \$5,551,102.22 | \$1,315,665.23 |
| PARTICIPACIONES Y APORTACIONES | \$0.00 | \$0.00 |
| TRANSFERENCIAS, ASIGNACIONES, SUBSIDIOS Y OTRA AYUDAS | \$12,267,179.47 | \$11,181,450.57 |
| OTROS ORÍGENES DE OPERACIÓN | \$0.00 | \$0.00 |
| APLICACIÓN | \$17,704,397.37 | \$17,509,049.24 |
| SERVICIOS PERSONALES | \$12,093,660.65 | \$10,919,487.82 |
| MATERIALES Y SUMINISTRO | \$3,588,610.26 | \$3,362,504.64 |
| SERVICIOS GENERALES | \$1,528,101.80 | \$1,767,868.46 |
| TRANSFERENCIAS INTERNAS Y ASIGNACIONES AL SECTOR PÚBLICO | \$0.00 | \$0.00 |
| TRANSFERENCIAS AL RESTO DEL SECTOR PÚBLICO | \$0.00 | \$0.00 |
| SUBSIDIOS Y SUBVENCIONES | \$0.00 | \$0.00 |
| AYUDAS SOCIALES | \$277,726.48 | \$643,642.58 |
| PENSIONES Y JUBILACIONES | \$0.00 | \$0.00 |
| TRANSFERENCIAS A FIDEICOMISOS, MANDATOS Y OTROS ANÁLOGOS | \$0.00 | \$0.00 |
| TRANSFERENCIAS A LA SEGURIDAD SOCIAL | \$0.00 | \$0.00 |
| DONATIVOS | \$0.00 | \$0.00 |
| Transferencias al exterior | \$0.00 | \$0.00 |
| PARTICIPACIONES | \$0.00 | \$0.00 |
| APORTACIONES | \$0.00 | \$0.00 |
| CONVENIOS | \$0.00 | \$0.00 |
| OTRAS APLICACIONES DE OPERACIÓN | \$216,298.18 | \$815,545.74 |
| FLUJOS NETOS DE EFECTIVO POR ACTIVIDADES DE OPERACIÓN | \$261,587.32 | \$66.67 |
| FLUJOS DE EFECTIVO DE LAS ACTIVIDADES DE INVERSIÓN | | |
| ORIGEN | \$0.00 | \$0.00 |
| BIENES MUEBLES E INMUEBLES, INFRAESTRUCTURA Y CONSTRUCCIONES EN PROCESO | \$0.00 | \$0.00 |
| BIENES MUEBLES | \$0.00 | \$0.00 |
| OTROS ORÍGENES DE INVERSIÓN | \$0.00 | \$0.00 |
| APLICACIÓN | \$95,353.46 | \$491,652.51 |
| BIENES MUEBLES | \$95,353.46 | \$491,652.51 |
| BIENES INMUEBLES, INFRAESTRUCTURA Y CONSTRUCCIONES EN PROCESO | \$0.00 | \$0.00 |
| OTRAS APLICACIONES DE INVERSIÓN | \$0.00 | \$25,000.00 |
| FLUJOS NETOS DE EFECTIVO POR ACTIVIDADES DE INVERSIÓN | -\$95,353.46 | -\$491,652.51 |
| FLUJO DE EFECTIVO DE LAS ACTIVIDADES DE FINANCIAMIENTO | | |
| ORIGEN | \$0.00 | \$0.00 |
| ENDEUDAMIENTO INTERNO | \$0.00 | \$0.00 |
| ENDEUDAMIENTO EXTERNO | \$0.00 | \$0.00 |



| | | |
|---|--------------|---------------|
| APLICACIÓN | \$0.00 | \$0.00 |
| DEUDA PÚBLICA | \$0.00 | \$0.00 |
| OTRAS APLICACIONES DE FINANCIAMIENTO | \$0.00 | \$0.00 |
| FLUJOS NETOS DE EFECTIVO POR ACTIVIDADES DE FINANCIAMIENTO | \$0.00 | \$0.00 |
| | | |
| INCREMENTO/DISMINUCIÓN NETA EN EL EFECTIVO Y EQUIVALENTES AL EFECTIVO | \$166,233.86 | -\$454,385.84 |
| EFECTIVO Y EQUIVALENTES AL EFECTIVO AL INICIO DEL EJERCICIO | \$380,079.64 | \$834,465.48 |
| EFECTIVO Y EQUIVALENTES AL EFECTIVO AL FINAL DEL EJERCICIO | \$546,313.50 | \$380,079.64 |

"Bajo protesta de decir verdad declaramos que las cifras contenidas en este estado financiero son veraces y contienen toda la información referente a la situación y/o los resultado de Sistema Municipal Para el Desarrollo Integral de la Familia de Tulancingo de Bravo, Hgo., afirmando ser legalmente responsables de la autenticidad y veracidad de las mismas, y asimismo la responsabilidad derivada de cualquier declaración falso sobre las mismas".

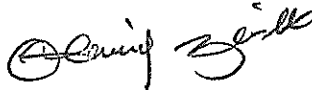
ELABORÓ:



L.C. MARÍA LETICIA SÁNCHEZ YAÑEZ
DIRECTOR DE ADMINISTRACIÓN Y FINANZAS



REVISÓ:



L.C.C. AIDA LIZBETH GODÍNEZ BADILLO
COMISARIO DE JUNTA DE GOBIERNO

AUTORIZÓ:



LIC. IVONE LAGUNA HERNÁNDEZ
DIRECTOR GENERAL






Sistema Municipal para el Desarrollo Integral de la Familia de Tulancingo de Bravo, Hidalgo



Hidalgo
Estado Analítico del Activo
Del 01/ene/2016 al 31/dic/2016

| Concepto | Saldo Inicial 1 | Cargos del periodo 2 | Abonos del periodo 3 | Saldo Final 4(1+2-3) | Variación del Periodo (4-1) |
|---|-----------------------|----------------------------|----------------------------|-------------------------|-----------------------------------|
| ACTIVO | \$1,561,219.11 | \$37,604,435.12 | \$37,676,359.23 | \$1,489,295.00 | -\$71,924.11 |
| ACTIVO CIRCULANTE | \$380,079.64 | \$37,509,081.66 | \$37,342,847.80 | \$546,313.50 | \$166,233.86 |
| EFFECTIVO Y EQUIVALENTES | \$380,079.64 | \$19,404,666.59 | \$19,238,432.73 | \$546,313.50 | \$166,233.86 |
| DERECHOS A RECIBIR EFECTIVO O EQUIVALENTES | \$0.00 | \$18,074,415.07 | \$18,074,415.07 | \$0.00 | \$0.00 |
| DERECHOS A RECIBIR BIENES O SERVICIOS | \$0.00 | \$30,000.00 | \$30,000.00 | \$0.00 | \$0.00 |
| INVENTARIOS | \$0.00 | \$0.00 | \$0.00 | \$0.00 | \$0.00 |
| ALMACENES | \$0.00 | \$0.00 | \$0.00 | \$0.00 | \$0.00 |
| ESTIMACIÓN POR PÉRDIDA O DETERIORO DE ACTIVOS CIRCULANTES | \$0.00 | \$0.00 | \$0.00 | \$0.00 | \$0.00 |
| OTROS ACTIVOS CIRCULANTES | \$0.00 | \$0.00 | \$0.00 | \$0.00 | \$0.00 |
| ACTIVO NO CIRCULANTE | \$1,181,139.47 | \$95,353.46 | \$333,511.43 | \$752,981.50 | -\$238,157.97 |
| INVERSIONES FINANCIERAS A LARGO PLAZO | \$0.00 | \$0.00 | \$0.00 | \$0.00 | \$0.00 |
| DERECHOS A RECIBIR EFECTIVO O EQUIVALENTES A LARGO PLAZO | \$0.00 | \$0.00 | \$0.00 | \$0.00 | \$0.00 |
| BIENES INMUEBLES, INFRAESTRUCTURA Y CONSTRUCCIONES EN PROCESO | \$1,177,156.60 | \$95,353.46 | \$0.00 | \$1,272,510.06 | \$353.46 |
| BIENES MUEBLES | \$0.00 | \$0.00 | \$0.00 | \$0.00 | \$0.00 |
| ACTIVOS INTANGIBLES | \$3,982.80 | \$0.00 | \$0.00 | \$3,982.80 | \$0.00 |
| DEPRECIACIÓN, DETERIORO Y AMORTIZACIÓN ACUMULADA DE BIENES | \$0.00 | \$0.00 | \$333,511.43 | -\$333,511.43 | -\$333,511.43 |
| ACTIVOS DIFERIDOS | \$0.00 | \$0.00 | \$0.00 | \$0.00 | \$0.00 |
| ESTIMACIÓN POR PÉRDIDA O DETERIORO DE ACTIVOS NO CIRCULANTES | \$0.00 | \$0.00 | \$0.00 | \$0.00 | \$0.00 |
| OTROS ACTIVOS NO CIRCULANTES | \$0.00 | \$0.00 | \$0.00 | \$0.00 | \$0.00 |




00000014

"Bajo protesta de decir verdad declaramos que las cifras contenidas en este estado financiero son veraces y contienen toda la información referente a la situación y/o los resultados de Sistema Municipal Para el Desarrollo Integral de la Familia de Tulancingo de Bravo, Hgo., afirmando ser legalmente responsables de la autenticidad y veracidad de las mismas, y asimismo la responsabilidad derivada de cualquier declaración falsa sobre las mismas".


ELABORÓ:

L.C. MARÍA LETICIA SÁNCHEZ YAÑEZ
DIRECTOR DE ADMINISTRACIÓN Y FINANZAS



REVISÓ:

L.C.C. AIDA LIZBETH GODÍNEZ BADILLO
COMISARIO DE JUSTA DE GOBIERNO



AUTORIZÓ:

LIC. IVONE LAGUNA
HERNÁNDEZ
DIRECTOR GENERAL





SISTEMA MUNICIPAL DIF TULANCINGO, HGO. NOTAS A LOS ESTADOS FINANCIEROS DEL PERIODO A DICIEMBRE 2016

NOTAS DE DESGLOSE

ACTIVO

BANCOS:

EL SALDO DE BANCOS CORRESPONDE A LOS INGRESOS RECIBIDOS DE REPO Y SUBSIDIO, MENOS LOS EGRESOS Y CUENTAS POR PAGAR AL 31 DE DICIEMBRE DE 2016; IMPORTE QUE SE EROGARA EN EL EJERCICIO FISCAL 2017 EN ACCIONES DISTRIBUIDAS Y CUENTAS POR PAGAR.

MOBILIARIO Y EQUIPO DE ADMINISTRACION:

CORRESPONDE A LOS BIENES CON LOS CUALES CUENTA EL ENTE CON SU DEPRESIACION A DICIEMBRE 2016

MOBILIARIO Y EQUIPO EDUCACIONAL RECREATIVO:


CORRESPONDIENTE A LOS BIENES CON LOS CUALES CUENTA EL ENTE A SU DEPRESIACION A DICIEMBRE 2016

EQUIPO INSTRUMENTAL MEDICO Y DE LABORATORIO:

CORRESPONDE A LOS BIENES CON LOS CUALES CUENTA EL ENTE CON SU DEPRESIACION A DICIEMBRE 2016

VEHICULOS Y EQUIPO DE TRANSPORTE:

CORRESPONDE A LOS BIENES CON LOS CUALES CUENTA EL ENTE CON SU DEPRESIACION A DICIEMBRE 2016



SOFWARE:

CORRESPONDE A LOS BIENES CON LOS CUALES CUENTA EL ENTE

PASIVO

PATRIMONIO:

LA SUMA DE LOS BIENES MUEBLES QUE FORMAN PARTE DEL PATRIMONIO DEL ENTE.

ACTUALIZACION DE LA HACIENDA PÚBLICA Y PATRIMONIO:

CORRESPONDIENTE AL RESULTADO DEL EJERCICIO AL CIERRE DEL 31 DE DICIEMBRE 2016

RETENCIONES:

EL SALDO DE RETENCIONES 2016 CORRESPONDIENTES A LAS RETENCIONES QUE SE EFECTUAN A LOS TRABAJADORES POR SUELDOS Y SALARIOS AL 31 DE DICIEMBRE DE 2016 SALDO QUE PAGARA EN EL MES DE ENERO 2017.



LC. MARIA LENCIA SANCHEZ YAÑEZ,
DIRECCION DE ADMINISTRACION Y FINANZAS
DEL SISTEMA DIF MUNICIPAL.



LIC. IVONE LAGUNA HERNANDEZ
DIRECCION GENERAL DEL SISTEMA
DEL SISTEMA DIF MUNICIPAL.



L.C.C. AIDA LISBETH GODINEZ BADILLO
COMISARIO JUNTA DE GOBIERNO



**SISTEMA MUNICIPAL DIF TULANCINGO, HGO.
NOTAS A LOS ESTADOS FINANCIEROS
DEL PERIODO A DICIEMBRE 2016**

NOTAS DE MEMORIA

Cuentas de Orden Contables y Presupuestarias:

Contables:

Sin movimientos

CUENTAS DE ORDEN PRESUPUESTARIAS

LEY DE INGRESOS

| | |
|--|-----------------|
| LEY DE INGRESOS ESTIMADA | \$7,560,000.00 |
| LEY DE INGRESOS POR EJECUTAR | \$0.00 |
| MODIFICACIONES A LA LEY DE INGRESOS ESTIMADA | \$10,405,984.69 |
| LEY DE INGRESOS DEVENGADA | \$17,965,984.69 |
| LEY DE INGRESOS RECAUDADA | \$17,965,984.69 |

PRESUPUESTO DE EGRESOS

| | |
|---|-----------------|
| PRESUPUESTO DE EGRESOS APROBADO | \$19,347,125.13 |
| PRESUPUESTO DE EGRESOS POR EJERCER | \$382,921.04 |
| MODIFICACIONES AL PRESUPUESTO DE EGRESOS APROBADO | -\$1,381,140.44 |
| PRESUPUESTO DE EGRESOS COMPROMENDADOS | \$17,583,452.65 |
| PRESUPUESTO DE EGRESOS DEVENGADOS | \$17,583,452.65 |
| PRESUPUESTO DE EGRESOS EJERCIDOS | \$17,583,452.65 |
| PRESUPUESTO DE EGRESOS PAGADOS | \$17,583,452.65 |

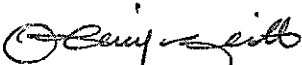
LC. MARIA LETICIA SANCHEZ YAÑEZ

DIRECCION DE ADMINISTRACION Y FINANZAS
DEL SISTEMA DIF MUNICIPAL.

LIC. IVONE LAGUNA HERNANDEZ

DIRECCION GENERAL DEL SISTEMA
DEL SISTEMA DIF MUNICIPAL.




 L.C.C. AID : LISBETH GODÍNEZ BADILLO
 COMISARIO JUNTA DE GOBIERNO





SISTEMA MUNICIPAL DIF TULANCINGO, HGO.

NOTAS A LOS ESTADOS FINANCIEROS DEL PERIODO A DICIEMBRE 2016

NOTAS DE GESTION ADMINSTRATIVA

Introducción

El objetivo de los estados financieros es suministrar información acerca de la situación financiera, desempeño y cambios en la situación financiera de Sistema DIF Tulancingo que sea útil a una amplia gama de usuarios como el propio e instituciones a quienes debemos rendir cuentas, con el objeto de tomar decisiones económicas. Los estados financieros deben ser comprensibles, relevantes, fiables y comparables.

Panorama Económico y Financiero

Sistema Municipal DIF Tulancingo en el Ejercicio Fiscal 2016 se vio en la necesidad de modificaciones presupuestales, esto derivado que hubo cambio de Administración al 4 de Septiembre 2016, que sin duda conllevó a un análisis de los gastos ya devengados para poder priorizarlos.

Autorización e Historia

Sistema Municipal Para el Desarrollo Integral de la Familia de Tulancingo de Bravo, Hgo. con fecha de creación el día 23 de de Marzo de 1988 e inicio de operaciones 15 de Septiembre del 1988.

Organización y Objeto Social

- a) Objeto social: Bien estar social y familiar.
- b) Principal actividad: Servicios de orientación y trabajo social para la niñez y la juventud prestados por el sector público.
- c) Régimen jurídico: Personas morales con fines no lucrativos.
- d) Consideraciones fiscales del ente:
 - * Entero de retenciones mensuales de ISR por sueldos y salarios.
 - * Declaración informativa mensual de proveedores.
 - * Informativa anual del subsidio para el empleo.
 - * Declaración informativa anual de retenciones de ISR por sueldos y salarios e ingresos asimilados.
- f) Estructura organizacional básica: Organigrama
- g) Fideicomisos, mandatos y análogos de los cuales es fideicomitente o fideicomisario. Ninguno.



Bases de Preparación de los Estados Financieros

Sistema Municipal DIF Tulancingo, esta con el proceso de armonización contable, para lo cual cuenta con un sistema de contabilidad gubernamental INDETEC y que día a día tratamos de implementar las normas y postulados emitidos por la Ley General de Contabilidad Gubernamental y CONAC.

Políticas de Contabilidad Significativas

Sistema Municipal DIF Tulancingo, para método utilizado para la actualización del valor de los activos, pasivos y Hacienda Pública/Patrimonio deprecia e conformidad con los montos de depreciación emitidos por el CONAC.


Posición en Moneda Extranjera y Protección por Riesgo Cambiario

- a) Activos en moneda extranjera; No aplica.
- b) Pasivos en moneda extranjera. No aplica.
- c) Posición en moneda extranjera. No aplica.
- d) Tipo de cambio. No aplica.
- e) Equivalente en moneda nacional. No aplica.

Reporte Analítico del Activo:

A continuación se detalla los parámetros de estimación de vida útil del patrimonio de Sistema Municipal DIF.

| Mobiliario y Equipo de Administración | Años Vida Util |
|--|---------------------------|
| Muebles de Oficina y Estantería | 10 |
| Muebles, Excepto De Oficina Y Estantería | 10 |
| Equipo de Cómputo y de Tecnologías de la Información | 3 |
| Otros Mobiliarios y Equipos de Administración | 10 |
| Mobiliario y Equipo Educativo y Recreativo | |
| Equipos y Aparatos Audiovisuales | 3 |
| Aparatos Deportivos | 5 |
| Cámaras Fotográficas y Video | 5 |
| Otro Mobiliario y Equipo Educativo y Recreativo | 5 |
| Equipo e Instrumental Médico y de Laboratorio | |
| Equipo Médico y de Laboratorio | 5 |
| Instrumental Médico y de Laboratorio | 5 |
| Equipo de Transporte | |
| Automóviles y Equipo Terrestre | 5 |



Fideicomisos, Mandatos y Análogos

No aplica

Reporte de la Recaudación

Los recursos totales percibidos durante el período que se informa, relativos a ingresos por recaudación de impuestos, derechos, productos, aprovechamientos, participaciones, aportaciones federales, rendimientos financieros y otras fuentes de financiamiento (especificar) suman la cantidad de \$17,967,008.83, lo cual representa el 99.28% con relación a los ingresos estimados para el ejercicio 2016 por \$18,098,876.00.

Información sobre la Deuda y el Reporte Analítico de la Deuda

No aplica.

LC. MARIA LETICIA SANCHEZ YAÑEZ

DIRECCION DE ADMINISTRACION Y FINANZAS
DEL SISTEMA DIF MUNICIPAL



LIC. IVONE LAGUNA HERNANDEZ

DIRECCION GENERAL DEL SISTEMA
DEL SISTEMA DIF MUNICIPALES



Vo.Bo.

L.C.C. AIDA LISBETH GODINEZ BADILLO
COMISARIO JUNTA DE GOBIERNO





Sistema Municipal para el Desarrollo Integral de la Familia de Tulancingo de Bravo, Hidalgo



Hidalgo
 Conciliación entre los Ingresos Presupuestarios y Contables
 Correspondiente Del 01/ene/2016 al 31/dic/2016

| | | |
|--|------------|-----------------|
| 1.-INGRESOS PRESUPUESTARIO | | \$17,965,984.69 |
| 2. MÁS INGRESOS CONTABLES NO PRESUPUESTARIOS | | \$1,024.14 |
| INCREMENTO POR VARIACIÓN DE INVENTARIOS | \$0.00 | |
| DISMINUCIÓN DEL EXCESO DE ESTIMACIONES POR PÉRDIDA O DETERIORO U OBSOLESCENCIA | \$0.00 | |
| DISMINUCIÓN DEL EXCESO DE PROVISIONES | \$0.00 | |
| OTROS INGRESOS Y BENEFICIOS VARIOS | \$0.00 | |
| OTROS INGRESOS CONTABLES NO PRESUPUESTARIOS | \$1,024.14 | |
| 3. MENOS INGRESOS PRESUPUESTARIOS NO CONTABLES | | \$0.00 |
| INGRESOS DERIVADOS DE FINANCIAMIENTOS | \$0.00 | |
| PRODUCTOS DE CAPITAL | \$0.00 | |
| APROVECHAMIENTO CAPITAL | \$0.00 | |
| OTROS INGRESOS PRESUPUESTARIOS NO CONTABLES | \$0.00 | |
| 4. INGRESOS CONTABLES (4= 1 + 2 - 3) | | \$17,967,008.83 |

"Bajo protesta de decir verdad declaramos que las cifras contenidas en este estado financiero son veraces y contienen toda la información referente a la situación y/o los resultado de Sistema Municipal Para el Desarrollo Integral de la Familia de Tulancingo de Bravo, Hgo., afirmando ser legalmente responsables de la autenticidad y veracidad de las mismas, y asimismo la responsabilidad derivada de cualquier declaraciónen falso sobre las mismas".

ELABORO:
 L.C. MARIA ESTELIA SANCHEZ YAÑEZ
 ADMINISTRACIÓN FINANZAS



REVISÓ:
 L.C.C. AIDA WENDY GARCÍA BADILO
 COMISARIO JUNTA DE GOBIERNO



AUTORIZÓ:
 LIC. IVONE LA GUINA HERNANDEZ
 DIRECCION GENERAL



00000022




Sistema Municipal para el Desarrollo Integral de la Familia de Tulaancingo de Bravo, Hidalgo



Hidalgo Conciliación entre los Egresos Presupuestarios y los Gastos Contables

Correspondiente Del 01/ene/2016 al 31/dic/2016

| | | |
|--|--------------|-----------------|
| 1.-TOTAL DE EGRESOS (PRESUPUESTARIOS) | | \$17,583,452.65 |
| 2. MENOS EGRESOS PRESUPUESTARIOS NO CONTABLES | | \$95,353.46 |
| MOBILIARIO Y EQUIPO DE ADMINISTRACIÓN | \$66,233.46 | |
| MOBILIARIO Y EQUIPO EDUCACIONAL Y RECREATIVO | \$22,080.00 | |
| EQUIPO E INSTRUMENTAL MÉDICO Y DE LABORATORIO | \$7,040.00 | |
| VEHÍCULOS Y EQUIPO DE TRANSPORTE | \$0.00 | |
| EQUIPO DE DEFENSA Y SEGURIDAD | \$0.00 | |
| MAQUINARIA, OTROS EQUIPOS Y HERRAMIENTAS | \$0.00 | |
| ACTIVOS BIOLÓGICOS | \$0.00 | |
| BIENES INMUEBLES | \$0.00 | |
| ACTIVOS INTANGIBLES | \$0.00 | |
| OBRA PÚBLICA EN BIENES PROPIOS | \$0.00 | |
| ACCIONES Y PARTICIPACIONES DE CAPITAL | \$0.00 | |
| COMPRA DE TÍTULOS Y VALORES | \$0.00 | |
| INVERSIONES EN FIDUCIARIOS, MANDATOS Y OTROS ANÁLOGOS | \$0.00 | |
| PROVISIONES PARA CONTINGENCIAS Y OTRAS EROGACIONES ESPECIALES | \$0.00 | |
| AMORTIZACIÓN DE LA DEUDA PÚBLICA | \$0.00 | |
| ADIDOS DE EJERCICIOS ANTERIORES (ADEFAS) | \$0.00 | |
| OTROS EGRESOS PRESUPUESTARIOS NO CONTABLES | \$0.00 | |
| 3. MÁS GASTOS CONTABLES NO PRESUPUESTALES | | \$333,511.43 |
| ASIGNACIONES DE EJERCICIOS ANTERIORES, OBSOLESCENCIA DE BIENES, OTROS EGRESOS PRESUPUESTARIOS NO CONTABLES | \$333,511.43 | |
| PROVISIONES | \$0.00 | |
| DISMINUCIÓN DE INVENTARIOS | \$0.00 | |
| AUMENTO POR INSUFICIENCIA DE ESTIMACIONES POR PÉRDIDA O DEVALUACIÓN DE BIENES | \$0.00 | |
| AUMENTO POR INSUFICIENCIA DE ESTIMACIONES POR PÉRDIDA O DEVALUACIÓN DE BIENES | \$0.00 | |
| OTROS GASTOS | \$0.00 | |
| OTROS GASTOS CONTABLES NO PRESUPUESTALES | \$0.00 | |
| 4. TOTAL DE GASTO CONTABLE (4= 1 - 2 + 3) | | \$17,821,610.62 |




00000023

"Bajo protesta de decir verdad declaramos que las cifras contenidas en este estado financiero son veraces y contienen toda la información referente a la situación y/o los resultados de Sistema Municipal Para el Desarrollo Integral de la Familia de Tulancingo de Bravo, Hgo., afirmando ser legalmente responsables de la autenticidad y veracidad de las mismas, y asimismo la responsabilidad derivada de cualquier declaración falsa sobre las mismas".

ELABORÓ:

L.C. MARIA LETICIA SANCHEZ YAÑEZ
ADMINISTRACIÓN FINANZAS




REVISÓ:

L.C.C. AIDA LIZBETH GONZALEZ BADILLO
COMISARÍA DE FINANZAS DEL GOBIERNO



AUTORIZÓ:

LIC. IVONE LAGUNA HERNÁNDEZ
DIRECCIÓN GENERAL



**Sistema Municipal para el Desarrollo Integral de la Familia de
Tulancingo de Bravo, Hidalgo**

00000025




**Hidalgo
Estado de Cambios en la Situación Financiera**

Del 01/ene/2016 Al 31/dic/2016

| | <u>Origen*</u> | <u>Aplicación*</u> |
|--|---------------------|---------------------|
| ACTIVO | \$71,924.11 | |
| <u>ACTIVO CIRCULANTE</u> | | <u>\$166,233.86</u> |
| EFFECTIVO Y EQUIVALENTES | | \$166,233.86 |
| DERECHOS A RECIBIR EFECTIVO O EQUIVALENTES | | |
| DERECHOS A RECIBIR BIENES O SERVICIOS | | |
| INVENTARIOS | | |
| ALMACENES | | |
| ESTIMACIÓN POR PÉRDIDA O DETERIORO DE ACTIVOS CIRCULANTES | | |
| OTROS ACTIVOS CIRCULANTES | | |
| <u>ACTIVO NO CIRCULANTE</u> | <u>\$238,157.97</u> | |
| INVERSIONES FINANCIERAS A LARGO PLAZO | | |
| DERECHOS A RECIBIR EFECTIVO O EQUIVALENTES A LARGO PLAZO | | |
| BIENES INMUEBLES, INFRAESTRUCTURA Y CONSTRUCCIONES EN PROCESO | | |
| BIENES MUEBLES | | \$95,353.46 |
| ACTIVOS INTANGIBLES | | |
| DEPRECIACIÓN, DETERIORO Y AMORTIZACIÓN ACUMULADA DE BIENES | \$333,511.43 | |
| ACTIVOS DIFERIDOS | | |
| ESTIMACIÓN POR PÉRDIDA O DETERIORO DE ACTIVOS NO CIRCULANTES | | |
| OTROS ACTIVOS NO CIRCULANTES | | |
| PASIVO | \$163,143.70 | |
| <u>PASIVO CIRCULANTE</u> | <u>\$163,143.70</u> | |
| CUENTAS POR PAGAR A CORTO PLAZO | \$163,143.70 | |
| DOCUMENTOS POR PAGAR A CORTO PLAZO | | |
| PORCIÓN A CORTO PLAZO DE LA DEUDA PÚBLICA A LARGO PLAZO | | |
| TÍTULOS Y VALORES A CORTO PLAZO | | |
| PASIVOS DIFERIDOS A CORTO PLAZO | | |
| FONDOS Y BIENES DE TERCEROS EN GARANTÍA Y/O ADMINISTRACIÓN A CORTO PLAZO | | |
| PROVISIONES A CORTO PLAZO | | |
| OTROS PASIVOS A CORTO PLAZO | | |
| <u>PASIVO NO CIRCULANTE</u> | | |
| CUENTAS POR PAGAR A LARGO PLAZO | | |
| DOCUMENTOS POR PAGAR A LARGO PLAZO | | |
| DEUDA PÚBLICA A LARGO PLAZO | | |
| PASIVOS DIFERIDOS A LARGO PLAZO | | |
| FONDOS Y BIENES DE TERCEROS EN GARANTÍA Y/O ADMINISTRACIÓN A LARGO PLAZO | | |
| PROVISIONES A LARGO PLAZO | | |
| HACIENDA PÚBLICA/PATRIMONIO | | |
| <u>HACIENDA PÚBLICA/PATRIMONIO CONTRIBUIDO</u> | | |
| APORTACIONES | | |
| DONACIONES DE CAPITAL | | |
| ACTUALIZACIÓN DE LA HACIENDA PÚBLICA/PATRIMONIO | | |
| <u>HACIENDA PÚBLICA /PATRIMONIO GENERADO</u> | | |
| RESULTADOS DEL EJERCICIO (AHORRO/ DESAHORRO) | \$405,388.21 | |
| RESULTADOS DE EJERCICIOS ANTERIORES | | \$640,456.02 |
| REVALÚOS | | |
| RESERVAS | | |
| RECTIFICACIONES DE RESULTADOS DE EJERCICIOS ANTERIORES | | |
| <u>EXCESO O INSUFICIENCIA EN LA ACTUALIZACIÓN DE LA HACIENDA PÚBLICA/ PATRIMONIO</u> | | |



"Bajo protesta de decir verdad declaramos que las cifras contenidas en este estado financiero son veraces y contienen toda la información referente a la situación y/o los resultado de Sistema Municipal Para el Desarrollo Integral de la Familia de Tulancingo de Bravo, Hgo., afirmando ser legalmente responsables de la autenticidad y veracidad de las mismas, y asimismo la responsabilidad derivada de cualquier declaraciónen falso sobre las mismas".

ELABORÓ:


L.C. MARÍA LETICIA SÁNCHEZ YAÑEZ
DIRECTOR DE ADMINISTRACIÓN Y FINANZAS

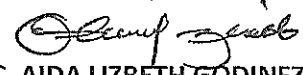


AUTORIZÓ:


LIC. IVONE LAGUNA HERNÁNDEZ
DIRECTOR GENERAL



REVISÓ:


L.C.C. AIDA LIZBETH GODINEZ
BADILLO



| | | | | |
|-----------------------------|------|--------|--------|--------------|
| Subtotal Largo Plazo | Peso | México | \$0.00 | \$0.00 |
| Otros Pasivos | Peso | México | \$2.62 | \$163,146.32 |
| Total Deuda y Otros Pasivos | Peso | México | \$2.62 | \$163,146.32 |

"Bajo protesta de decir verdad declaramos que las cifras contenidas en este estado financiero son veraces y contienen toda la información referente a la situación y/o los resultados de Sistema Municipal Para el Desarrollo Integral de la Familia de Tulancingo de Bravo, Hgo., afirmando ser legalmente responsables de la autenticidad y veracidad de las mismas, y asimismo la responsabilidad derivada de cualquier declaración falsa sobre las mismas".

ELABORÓ
[Signature]

L.C. MARÍA LETICIA SÁNCHEZ YAÑEZ
DIRECTOR DE ADMINISTRACIÓN Y



REVISÓ:


[Signature]

L.C.C. AIDA LIZBETH GODINEZ BADILLO
COMISARIO DE CUENTA DE GOBIERNO



AUTORIZÓ
[Signature]

LIC. IVONE LAGUNA HERNÁNDEZ
DIRECTOR GENERAL



**SISTEMA MUNICIPAL DIF
TULANCINGO DE BRAVO,
HGO.**

CUENTA PÚBLICA 2016

B) INFORMACION


PRESUPUESTAL

RFC: SMD880323MD5



Cuenta Pública 2016
Sistema Municipal para el Desarrollo Integral de la Familia de Tulancingo de Bravo, Hidalgo
Estado Analítico del Ejercicio del Presupuesto de Egresos
Clasificación Administrativa
Del 1 de Enero al 31 de Diciembre de 2016

| Concepto | Egresos | | | | | Subejercicio |
|---|---------------------|-------------------------------------|-------------------------|---------------------|---------------------|---------------------|
| | Aprobado 1 | Ampliaciones/ (Reducciones) 2 | Modificado 3 = (1+2) | Devengado 4 | Pagado 5 | |
| Sin Ramal/dependencia | \$19,347,125 | -\$1,381,110 | \$17,966,015 | \$17,966,015 | \$17,966,015 | \$17,966,015 |
| DIRECCION GENERAL | \$1,432,940 | -\$5,307 | \$1,396,733 | \$1,202,213 | \$1,202,213 | \$1,202,213 |
| DIRECCION DE CONTRALORIA | \$263,701 | -\$11,439 | \$248,262 | \$248,262 | \$248,262 | \$248,262 |
| DIRECCION DE FINANZAS Y ADMINISTRACION | \$1,663,030 | \$89,989 | \$1,733,018 | \$1,587,649 | \$1,587,649 | \$1,587,649 |
| DIRECCION JURIDICA | \$177,441 | -\$30,023 | \$147,418 | \$147,418 | \$147,418 | \$147,418 |
| DIRECCION DE ASISTENCIA AL CIUDADANO | \$865,850 | -\$5,021 | \$860,829 | \$860,829 | \$860,829 | \$860,829 |
| DIRECCION DE ASISTENCIA ALIMENTARIA Y NUTRICIONARIA | \$1,394,125 | -\$57,337 | \$1,336,788 | \$1,336,788 | \$1,336,788 | \$1,336,788 |
| DIRECCION DE CENTROS DE ASISTENCIA FAMILIAR Y COMUNITARIO | \$1,188,090 | -\$77,923 | \$1,110,167 | \$1,110,167 | \$1,110,167 | \$1,110,167 |
| DIRECCION DE EDUCACION BASICA DE PRIMARIA Y SECUNDARIA | \$1,433,528 | -\$1,737 | \$1,431,791 | \$1,181,909 | \$1,181,909 | \$1,181,909 |
| DIRECCION DE ASISTENCIA SOCIAL Y PROTECCION DE LA FAMILIA | \$1,035,396 | -\$74,631 | \$960,765 | \$960,765 | \$960,765 | \$960,765 |
| DIRECCION DE LA CASAS DE LA TERCERA EDAD | \$1,035,396 | -\$74,631 | \$960,765 | \$960,765 | \$960,765 | \$960,765 |
| DIRECCION DE PARTICIPACION CIUDADANA | \$1,035,396 | -\$74,631 | \$960,765 | \$960,765 | \$960,765 | \$960,765 |
| DIRECCION DE PROMOCION CULTURAL Y DE LA FAMILIA | \$1,035,396 | -\$74,631 | \$960,765 | \$960,765 | \$960,765 | \$960,765 |
| DIRECCION DE PROMOCION CULTURAL Y DE LA FAMILIA | \$1,035,396 | -\$74,631 | \$960,765 | \$960,765 | \$960,765 | \$960,765 |
| Total del Gasto | \$19,347,125 | -\$1,381,110 | \$17,966,015 | \$17,966,015 | \$17,966,015 | \$17,966,015 |



ELABORADO:
 LIC. MARÍA LUCÍA SANCHEZ YAÑEZ
 DIRECTOR DE ADMINISTRACIÓN Y FINANZAS

REVISÓ:
 LIC. AIDA LIZBETH RODRÍGUEZ BADILO
 COMISARIO DE JUNTA DE GOBIERNO

LIC. IVONE JAGUNA HERNÁNDEZ
 DIRECTOR GENERAL

00000030



Cuenta Pública 2016
Sistema Municipal para el Desarrollo Integral de la Familia de Tulancingo de Bravo, Hidalgo
Estado Analítico del Ejercicio del Presupuesto de Egresos
Clasificación Económica (por Tipo de Gasto)
Del 1 de Enero al 31 de Diciembre de 2016

| Concepto | Egresos | | | | | | Subejercicio |
|--|-------------------|-------------------------------------|---------------------------|-------------------|-------------------|----------------|--------------|
| | Aprobado 1 | Ampliaciones/ (Reducciones) 2 | Modificado 3 = (1 + 2) | Devengado 4 | Pagado 5 | 6 = (3 - 4) | |
| Gasto Corriente | 19,062,209 | -1,191,573 | 17,870,631 | 17,488,099 | 17,488,099 | 382,532 | |
| Gasto de Capital | 284,916 | -189,663 | 95,353 | 95,353 | 95,353 | 0 | |
| Amortización de la Deuda y Disminución de Pasivos | 0 | 0 | 0 | 0 | 0 | 0 | |
| Pensiones y Jubilaciones | 0 | 0 | 0 | 0 | 0 | 0 | |
| Participaciones | 0 | 0 | 0 | 0 | 0 | 0 | |
| Total del Gasto | 19,347,125 | -1,381,740 | 17,965,985 | 17,583,453 | 17,583,453 | 382,532 | |

ELABORÓ:

 L.C. MARÍA LETICIA SÁNCHEZ YAÑEZ
 DIRECTOR DE ADMINISTRACIÓN Y FINANZAS




REVISÓ:

 L.C.C. AIDA LIZBETH GODÍNEZ BADILLO
 COMISARIO DE JUNTA DE GOBIERNO



AUTORIZÓ:



 LIC. IVONE LAGUNA HERNÁNDEZ
 DIRECTOR GENERAL





Cuenta Pública 2016
Sistema Municipal para el Desarrollo Integral de la Familia de Tulancingo de Bravo, Hidalgo
Estado Analítico del Ejercicio del Presupuesto de Egresos
Clasificación Funcional (Finalidad y Función)
Del 1 de Enero al 31 de Diciembre de 2016

| Concepto | Egresos | | | | | Subejercicio 6 = (3-4) |
|--|------------|--------------------------------|------------|------------|------------|---------------------------|
| | 1 | 2 | 3 = (1+2) | 4 | 5 | |
| | Aprobado | Ampliaciones/ (Reducciones) | Modificado | Devengado | Pagado | |
| Gobierno | | | | | | |
| Legislación | 2,204,172 | -5,373 | 2,197,794 | 2,052,424 | 2,052,424 | 145,370 |
| Justicia | | | 0 | 0 | 0 | 0 |
| Coordinación de la Política de Gobierno | 541,142 | -76,509 | 464,776 | 464,776 | 464,776 | 0 |
| Relaciones Exteriores | | | 0 | 0 | 0 | 0 |
| Asuntos Financieros y Hacendarios | 1,663,030 | 69,989 | 1,733,018 | 1,587,649 | 1,587,649 | 145,370 |
| Seguridad Nacional | | | 0 | 0 | 0 | 0 |
| Asuntos de Orden Público y de Seguridad Interior | | | 0 | 0 | 0 | 0 |
| Otros Servicios Generales | | | 0 | 0 | 0 | 0 |
| Desarrollo Social | 17,142,954 | -1,374,763 | 15,768,191 | 15,531,028 | 15,531,028 | 237,163 |
| Protección Ambiental | | | 0 | 0 | 0 | 0 |
| Vivienda y Servicios a la Comunidad | | | 0 | 0 | 0 | 0 |
| Salud | 1,433,578 | -212,237 | 1,191,311 | 1,181,909 | 1,181,909 | 9,402 |
| Recreación, Cultura y Otras Manifestaciones Sociales | 1,099,088 | -124,356 | 973,729 | 971,479 | 971,479 | 2,250 |
| Educación | 3,188,090 | -177,553 | 3,010,127 | 3,010,127 | 3,010,127 | 0 |
| Protección Social | 10,527,319 | -745,153 | 9,782,165 | 9,571,655 | 9,571,655 | 210,511 |
| Otros Asuntos Sociales | 885,680 | -35,021 | 810,659 | 795,859 | 795,859 | 15,000 |
| Desarrollo Económico | 0 | 0 | 0 | 0 | 0 | 0 |
| Asuntos Económicos Generales | | | 0 | 0 | 0 | 0 |
| Agropecuaria, Ganadería, Pecuía y Caza | | | 0 | 0 | 0 | 0 |
| Combustibles, Energía | | | 0 | 0 | 0 | 0 |
| Miningo y Actividades Industriales | | | 0 | 0 | 0 | 0 |
| Transporte | | | 0 | 0 | 0 | 0 |
| Comunicaciones | | | 0 | 0 | 0 | 0 |
| Turismo | | | 0 | 0 | 0 | 0 |
| Ciencia y Tecnología | | | 0 | 0 | 0 | 0 |
| Cuadernías | | | 0 | 0 | 0 | 0 |
| Otros Servicios Generales | | | 0 | 0 | 0 | 0 |
| Otros Servicios Generales | 19,754,422 | -1,351,110 | 17,965,985 | 17,863,463 | 17,863,463 | 392,532 |
| Total del Gasto | | | | | | |



ELABORÓ:

L.C. MARÍA LETICIA SÁNCHEZ YAÑEZ
 DIRECTOR DE ADMINISTRACIÓN Y FINANZAS

REVISÓ:

L.C.C. AIDA LIZBETH GODÍNEZ BADILLO
 COMISARIO DE JUNTA DE GOBIERNO

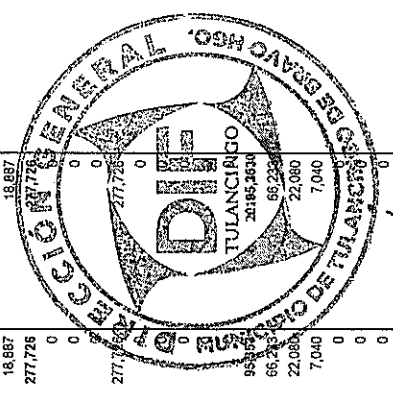
AUTORIZÓ:

LIC. IVONE LAGUNA HERNÁNDEZ
 DIRECTOR GENERAL



Cuenta Pública 2016
Sistema Municipal para el Desarrollo Integral de la Familia de Tulancingo de Bravo, Hidalgo
Estado Analítico del Ejercicio del Presupuesto de Egresos
Clasificación por Objeto del Gasto (Capítulo y Concepto)
Del 1 de Enero al 31 de Diciembre de 2016

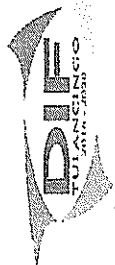
| Concepto | Egresos | | | Subejercicio | |
|---|---------------|-------------------------------------|---------------------------|--------------|-------------|
| | Aprobado 1 | Ampliaciones/ [Reducciones] 2 | Modificado 3 = (1 + 2) | | |
| | | | Deveniendo 4 | Pagado 5 | 6 = (3 - 4) |
| Servicios Personales | 12,678,677 | -434,692 | 12,243,985 | 12,093,661 | 159,325 |
| Remuneraciones al Personal de Carácter Permanente | 10,289,742 | -465,255 | 9,803,486 | 9,803,486 | 0 |
| Remuneraciones al Personal de Carácter Transitorio | 297,400 | -14,484 | 282,916 | 276,506 | 6,410 |
| Remuneraciones Adicionales y Especiales | 1,797,641 | -54,463 | 1,743,148 | 1,743,148 | 0 |
| Seguridad Social | 0 | 0 | 0 | 0 | 0 |
| Otros Prestaciones Sociales y Económicas | 293,894 | 120,541 | 414,435 | 270,520 | 143,915 |
| Previsiones | 0 | 0 | 0 | 0 | 0 |
| Pago de Estímulos a Servidores Públicos | 0 | 0 | 0 | 0 | 0 |
| Materiales y Suministros | 4,036,748 | -446,363 | 3,590,440 | 3,588,610 | 1,830 |
| Materiales de Administración, Emisión de Documentos y Artículos Oficiales | 426,278 | -205,520 | 222,757 | 220,927 | 1,830 |
| Alimentos y Utensilios | 3,241,832 | -50,674 | 3,191,158 | 3,191,158 | 0 |
| Materiales Primas y Materiales de Producción y Comercialización | 150,436 | -35,550 | 114,886 | 64,468 | 50,418 |
| Materiales y Artículos de Construcción y de Reparación | 59,084 | -31,435 | 27,649 | 27,649 | 0 |
| Productos Químicos, Farmacéuticos y de Laboratorio | 11,022 | -2,004 | 8,219 | 8,219 | 0 |
| Combustibles, Lubricantes y Aditivos | 30,166 | -12,443 | 17,723 | 17,723 | 0 |
| Vestuario, Blancos, Prendas de Protección y Artículos Deportivos | 0 | 0 | 0 | 0 | 0 |
| Materiales y Suministros Para Seguridad | 117,926 | -53,482 | 64,444 | 58,447 | 6,000 |
| Herramientas, Relaciones y Accesorios Menores | 1,894,083 | -335,604 | 1,558,479 | 1,528,102 | 30,377 |
| Servicios Básicos | 197,189 | -33,565 | 163,233 | 163,233 | 0 |
| Servicios de Arrendamiento | 220,663 | -16,265 | 203,787 | 203,787 | 0 |
| Servicios Profesionales, Científicos, Técnicos y Otros Servicios | 216,265 | -81,237 | 154,667 | 153,513 | 1,455 |
| Servicios Financieros, Bancarios y Comerciales | 5,912 | -650 | 4,912 | 4,912 | 0 |
| Servicios de Instalación, Reparación, Mantenimiento y Conservación | 322,332 | -80,041 | 232,291 | 168,989 | 63,902 |
| Servicios de Comunicación Social y Publicidad | 67,303 | -3,427 | 63,876 | 63,876 | 0 |
| Servicios de Traslado y Viáticos | 150,180 | -70,653 | 79,522 | 79,522 | 0 |
| Servicios Oficiales | 788,449 | 48,555 | 837,004 | 671,593 | 165,021 |
| Otros Servicios Generales | 26,201 | -2,214 | 23,987 | 18,987 | 5,000 |
| Transferencias, Asignaciones, Subsidios y Otros | 352,700 | 0 | 352,700 | 277,726 | 75,000 |
| Transferencias Internas y al Interior del Sector Público | 0 | 0 | 0 | 0 | 0 |
| Transferencias al Resto del Sector Público | 0 | 0 | 0 | 0 | 0 |
| Subsidios y Subvenciones | 352,700 | -74,974 | 277,726 | 277,726 | 0 |
| Ayudas Sociales | 0 | 0 | 0 | 0 | 0 |
| Pensiones y Jubilaciones | 0 | 0 | 0 | 0 | 0 |
| Transferencias a Entes Públicos, Municipios y Delegados | 0 | 0 | 0 | 0 | 0 |
| Transferencias a la Seguridad Social | 0 | 0 | 0 | 0 | 0 |
| Donativos | 0 | 0 | 0 | 0 | 0 |
| Transferencias al Extranjero | 0 | 0 | 0 | 0 | 0 |
| Bienes Muebles, Inmuebles e Intangibles | 284,161 | -113,444 | 170,717 | 170,717 | 0 |
| Mobiliario y Equipo de Administración | 179,917 | -113,444 | 66,473 | 66,473 | 0 |
| Mobiliario y Equipo Educativo y Recreativo | 27,006 | -4,920 | 22,086 | 22,086 | 0 |
| Equipo e Instrumental Médico y Quirúrgico | 43,659 | -38,569 | 7,090 | 7,090 | 0 |
| Vehículos y Equipo de Transportes | 0 | 0 | 0 | 0 | 0 |
| Equipo de Defensa y Seguridad | 0 | 0 | 0 | 0 | 0 |
| Maquinaria, Otros Equipos y Herramientas | 34,600 | 0 | 34,600 | 34,600 | 0 |
| Activos Biológicos | 0 | 0 | 0 | 0 | 0 |
| Bienes Inmuebles | 0 | 0 | 0 | 0 | 0 |
| Activos Intangibles | 0 | 0 | 0 | 0 | 0 |
| Inversión Pública | 0 | 0 | 0 | 0 | 0 |
| Obra Pública en Bienes de Dominio Público | 0 | 0 | 0 | 0 | 0 |
| Obra Pública en Bienes Propios | 0 | 0 | 0 | 0 | 0 |
| Proyectos Productivos y Acciones de Fomento | 0 | 0 | 0 | 0 | 0 |
| Inversiones Financieras y Otras Provisiones | 0 | 0 | 0 | 0 | 0 |



[Handwritten signature]

[Handwritten signature]

00000034




Cuenta Pública 2016
Sistema Municipal para el Desarrollo Integral de la Familia de Tulancingo de Bravo, Hidalgo
Estado Analítico del Ejercicio del Presupuesto de Egresos
Clasificación por Objeto del Gasto (Capítulo y Concepto)
Del 1 de Enero al 31 de Diciembre de 2016

| Concepto | Egresos | | | | Subejercicio |
|--|-------------------|------------------------------------|---------------------------|-------------------|-------------------|
| | Aprobado 1 | Ampliaciones (Reducciones) 2 | Modificado 3 = (1 + 2) | Devengado 4 | |
| Inversiones Para el Fomento de Actividades Productivas. | 0 | 0 | 0 | 0 | 0 |
| Acciones y Participaciones de Capital | 0 | 0 | 0 | 0 | 0 |
| Compra de Títulos y Valores | 0 | 0 | 0 | 0 | 0 |
| Concesión de Préstamos | 0 | 0 | 0 | 0 | 0 |
| Inversiones en Fideicomisos, Mandatos y Otros Análogos | 0 | 0 | 0 | 0 | 0 |
| Otras Inversiones Financieras | 0 | 0 | 0 | 0 | 0 |
| Provisiones para Contingencias y Otras Provisiones Específicas | 0 | 0 | 0 | 0 | 0 |
| Participaciones y Aportaciones | 0 | 0 | 0 | 0 | 0 |
| Participaciones | 0 | 0 | 0 | 0 | 0 |
| Aportaciones | 0 | 0 | 0 | 0 | 0 |
| Convenios | 0 | 0 | 0 | 0 | 0 |
| Deuda Pública | 0 | 0 | 0 | 0 | 0 |
| Amortización de la Deuda Pública | 0 | 0 | 0 | 0 | 0 |
| Intereses de la Deuda Pública | 0 | 0 | 0 | 0 | 0 |
| Comisiones de la Deuda Pública | 0 | 0 | 0 | 0 | 0 |
| Gastos de la Deuda Pública | 0 | 0 | 0 | 0 | 0 |
| Costo por Coberturas | 0 | 0 | 0 | 0 | 0 |
| Apoyos Financieros | 0 | 0 | 0 | 0 | 0 |
| Adouidos de Ejercicios Fiscales Anteriores (Adetes) | 0 | 0 | 0 | 0 | 0 |
| Total del Gasto | 19,347,125 | -1,331,140 | 17,965,985 | 17,663,453 | 17,563,453 |
| | | | | | 382,532 |

ELABORÓ:
[Signature]

AUTORIZÓ:
[Signature]

LIC. IVONELAGUNA-HERNÁNDEZ
DIRECTOR GENERAL



REVISÓ:
[Signature]

L.C. AIDA LIZBETH GONZÁLEZ BAQUILLO
COMISARÍA DE LA UNIDAD DE EJECUCIÓN



ELABORÓ:
[Signature]

L.C. MARÍA JEFERSON GONZÁLEZ YAÑEZ
DIRECTOR DE ADMINISTRACIÓN FINANZAS



**SISTEMA MUNICIPAL DIF
TULANCINGO DE BRAVO,
HGO.**

CUENTA PÚBLICA 2016

C) OTROS

RFC: SMD880323MD5

ENTIDAD FISCALIZADA: SISTEMA MUNICIPAL PARA EL DESARROLLO INTEGRAL DE LA FAMILIA DE
 TULANCINGO DE BRAVO. HGO.
 EJERCICIO FISCAL: 2016




CÉDULA ANALÍTICA DE: RELACIÓN DE CUENTAS BANCARIAS
 AL 31 DE DICIEMBRE DE 2016


| CLAVE DE LA CUENTA CONTABLE | FONDO, PROGRAMA O CONVENIO | DATOS DE LA CUENTA BANCARIA | | |
|-----------------------------|-----------------------------|-----------------------------|------------------|----------------|
| | | INSTITUCIÓN BANCARIA | NÚMERO DE CUENTA | TIPO DE CUENTA |
| 112-06-002-001 | RECURSOS PROPIOS | BBVA Bancomer | 108544565 | PRODUCTIVA |
| 112-06-002-004 | RECURSOS PROPIOS (SUBSIDIO) | BBVA Bancomer | 108520119 | PRODUCTIVA |



L.C. MARIA LETICIA SANCHEZ YAÑEZ
 ADMINISTRACION Y FINANZAS



L.C.C. AIDA LIZBETH GODINEZ BADILLO
 COMISARIO JUNTA DE GOBIERNO



LIC. IVONE LAGUNA HERNÁNDEZ
 DIRECCIÓN GENERAL

MIACP-01

ENTIDAD FISCALIZADA: SISTEMA MUNICIPAL PARA EL DESARROLLO INTEGRAL DE LA FAMILIA DE TULANCINGO DE BRAVO. HGO.
CUENTA PÚBLICA




CÉDULA ANALÍTICA DE DEUDORES DIVERSOS
AL 31 DE DICIEMBRE DE 2016

| CLAVE | NOMBRE DEL DEUDOR | FONDO | MONTO TOTAL DEL ADEUDO | SALDO ACTUAL DEL ADEUDO | FECHA DEL ADEUDO | CONDICIONES DE PAGO | CONCEPTO |
|-------|-------------------|-------|------------------------|-------------------------|------------------|---------------------|----------|
| | NO APLICA | | | | | | |
| | | | TOTAL: | | | | |



ELABORO:
L.C. MARIA LETICIA SANCHEZ YAÑEZ
ADMINISTRACION Y FINANZAS



REVISO:
L.C.C. AIDA LIZBETH GODINEZ BADILLO
COMISARIO JUNTA DE GOBIERNO



REVISO:
LIC. IVONE LAGUNA HERNANDEZ
DIRECCION GENERAL

000000037


MIACP-02

ENTIDAD FISCALIZADA: SISTEMA MUNICIPAL PARA EL DESARROLLO INTEGRAL DE LA FAMILIA DE TULANCINGO DE BRAVO. HGO.
CUENTA PÚBLICA




CÉDULA ANALÍTICA DE ACREEDORES DIVERSOS
AL 31 DE DICIEMBRE DE 2016


| CLAVE | NOMBRE DEL ACREEDOR | DOMICILIO | CONCEPTO | FONDO | CFDI | FECHA DEL DOCUMENTO | COMPROMISO DE PAGO | IMPORTE |
|---------|---------------------------------------|--|--------------------------|-----------------------------|------|---------------------|--------------------|---------|
| 2117-05 | SERVICIO DE ADMINISTRACION TRIBUTARIA | AV. HIDALGO 77, COL. GUERRERO, C.P. 06300, CIUDAD DE MEXICO. | RETENCIONES DE IMPUESTOS | RECURSOS PROPIOS (SUBSIDIO) | N/A | N/A | 17/01/2017 | 163,14 |



L.C. MARIA LETICIA SANCHEZ YAÑEZ
ADMINISTRACION Y FINANZAS



L.C.C. AIDA LIZBETH GODINEZ BADILLO
COMISARIO JUNTA DE GOBIERNO



LIC. IVONE LAGUNA HERNANDEZ
DIRECCION GENERAL

MIACP-03




00000038

ENTIDAD FISCALIZADA: SISTEMA MUNICIPAL PARA EL DESARROLLO INTEGRAL DE LA FAMILIA DE TULANCINGO DE BRAVO. HGO.
CUENTA PÚBLICA



CÉDULA ANALÍTICA DE RESULTADO DEL EJERCICIO
AL 31 DE DICIEMBRE DE 2016

| NO. | NUMERO DE LA OBRA O ACCION POR FONDO | NOMBRE DE LA OBRA O ACCION | LOCALIDAD | MONTO INICIAL | SALDO ACTUAL O POR PAGAR | CONTRATISTA O PROVEEDOR | FECHA COMPROMISO DE PAGO |
|-----|--------------------------------------|--|------------|---------------|--------------------------|-------------------------|--------------------------|
| 1 | N/A | RETRIBUCIONES POR SERVICIOS DE CARÁCTER SOCIAL | TULANCINGO | 6,410.00 | 0.00 | | 31-ene-17 |
| 2 | N/A | UTILES Y EQUIPOS MENORES DE TECNOLOGIAS DE LA INFORMACION Y COMUNICACIONES | TULANCINGO | 1,830.00 | 1,830.00 | | 31-mar-17 |
| 3 | N/A | SERVICIOS DE APOYO ADMINISTRATIVO Y SECRETARIAL | TULANCINGO | 1,454.64 | 0.00 | | 31-ene-17 |
| 4 | N/A | CONSERVACION Y MANTENIMIENTO MENOR DE INMUEBLES | TULANCINGO | 1,402.00 | 359.96 | | 30-jun-17 |
| 5 | N/A | CONSERVACION Y MANTENIMIENTO DE EQUIPOS DE TRANSPORTE | TULANCINGO | 62,500.00 | 57,338.00 | | 31-mar-17 |
| 6 | N/A | GASTOS DE ORDEN ECONOMIAL CULTURAL | TULANCINGO | 127,890.50 | 127,890.50 | | 31-mar-17 |
| 7 | N/A | INGENIERIAS Y COMUNICACIONES | TULANCINGO | 148,914.90 | 127,176.87 | | 31-dic-17 |
| | | | | TOTAL | 314,602.05 | | |



L.C. MARIA LETICIA SANCHEZ YAÑEZ
ADMINISTRACION Y FINANZAS

L.C.C. AIDA LIZBETH GODINEZ BADILLO
COMISARIO JUNTA DE GOBIERNO

LIC. IVONE LAGUNA HERNÁNDEZ
DIRECCIÓN GENERAL

000000039

MIACP-04

ENTIDAD FISCALIZADA: SISTEMA MUNICIPAL PARA EL DESARROLLO INTEGRAL DE LA FAMILIA DE TULANCINGO DI
 BRAVO. HGO.
 CUENTA PÚBLICA




CÉDULA DE DEUDA PÚBLICA
 DEL 1o. DE ENERO AL 31 DE DICIEMBRE DE 2016

FECHA DE CONTRATACIÓN DE LA DEUDA: _____
 FECHA DE VENCIMIENTO DE LA DEUDA: _____


| NOMBRE DEL ACREEDOR | DESTINO DE LA DEUDA | DEUDA CONTRATADA | | AMORTIZACIÓN DE LA DEUDA EN EL EJERCICIO | | POR PAGAR |
|--|---------------------|------------------|-------|--|---------|-----------|
| | | IMPORTE | PLAZO | CAPITAL | INTERES | |
| <div data-bbox="683 869 911 1381" data-label="Text"> <p>NO APLICA</p> </div> | | | | | | |



L.C. MARIA LETICIA SÁNCHEZ YAÑEZ
 ADMINISTRACIÓN Y FINANZAS



L.C.C. AIDA LIZBETH GODINEZ BADILLO
 COMISARIO JUNTA DE GOBIERNO



LIC. IVONE LAGUNA HERNANDEZ
 DIRECCIÓN GENERAL

00000040



MIACP-05

ENTIDAD FISCALIZADA: SISTEMA MUNICIPAL PARA EL DESARROLLO INTEGRAL DE LA FAMILIA DE TULANCINGO DE BRAVO. HGO.
CUENTA PÚBLICA



BIENES MUEBLES, INMUEBLES E INTANGIBLES DADOS DE BAJA
DEL 1o. DE ENERO AL 31 DE DICIEMBRE DE 2016

| NO. CUENTA | DESCRIPCIÓN DE LOS BIENES DADOS DE BAJA | FECHA DE BAJA | VALOR DEL BIEN | AREA DE ASIGNACIÓN | MOTIVO DE LA BAJA |
|------------------|---|---------------|----------------|--------------------|-------------------|
| NO APLICA | | | | | |



ELABORÓ:
L.C. MARIA LETICIA SANCHEZ YAÑEZ
ADMINISTRACIÓN Y FINANZAS

REVISÓ:
[Signature]
L.C.C. AIDA LIZBETH GODINEZ BADILLO
COMISARIO JUNTA DE GOBIERNO

AUTORIZÓ:
[Signature]
LIC. IVONE LAGUNA HERNÁNDEZ
DIRECCIÓN GENERAL

**SISTEMA MUNICIPAL DIF
TULANCINGO DE BRAVO,
HGO.**

CUENTA PÚBLICA 2016



D) FORMATOS
AUTOMATIZADOS

RFC: SMD880323MD5

SISTEMA MUNICIPAL PARA EL DESARROLLO INTEGRAL DE LA FAMILIA DE TULANCINGO DE BRAVO, HGO
ESTADO DE SITUACIÓN FINANCIERA
DEL 01 DE OCTUBRE DE 2016 AL 31 DE DICIEMBRE DE 2016


| CUENTA CONTABLE | | PERIODO ACTUAL | PERIODO ANTERIOR |
|-----------------|--|----------------|------------------|
| 1000 | ACTIVO | \$1,412,253.29 | \$1,394,861.00 |
| 1100 | ACTIVO CIRCULANTE | \$371,838.84 | \$369,443.55 |
| 1110 | EFFECTIVO Y EQUIVALENTES | \$371,838.84 | \$369,443.55 |
| 1111 | Efectivo | \$17,415.17 | \$36,690.18 |
| 1112 | Bancos / Tesorería | \$354,423.67 | \$332,753.37 |
| 1113 | Bancos / Dependencias y Otros | \$0.00 | \$0.00 |
| 1114 | Inversiones Temporales | \$0.00 | \$0.00 |
| 1115 | Fondos con Afectación Específica | \$0.00 | \$0.00 |
| 1116 | Depósitos de Fondos de Terceros en Garantía y/o Administración | \$0.00 | \$0.00 |
| 1119 | Otros Efectivos y Equivalentes | \$0.00 | \$0.00 |
| 1120 | DERECHOS A RECIBIR EFFECTIVO O EQUIVALENTES | \$0.00 | \$0.00 |
| 1121 | Inversiones Financieras de Corto Plazo | \$0.00 | \$0.00 |
| 1122 | Cuentas por Cobrar a Corto Plazo | \$0.00 | \$0.00 |
| 1123 | Deudores Diversos por Cobrar a Corto Plazo | \$0.00 | \$0.00 |
| 1124 | Ingresos por Recuperar a Corto Plazo | \$0.00 | \$0.00 |
| 1125 | Deudores por Anticipos de la Tesorería a Corto Plazo | \$0.00 | \$0.00 |
| 1126 | Préstamos Otorgados a Corto Plazo | \$0.00 | \$0.00 |
| 1129 | Otros Derechos a Recibir Efectivo o Equivalentes a Corto Plazo | \$0.00 | \$0.00 |
| 1130 | DERECHOS A RECIBIR BIENES O SERVICIOS | \$0.00 | \$0.00 |
| 1131 | Anticipo a Proveedores por Adquisición de Bienes y Prestación de Servicios a Corto Plazo | \$0.00 | \$0.00 |
| 1132 | Anticipo a Proveedores por Adquisición de Bienes Inmuebles y Muebles a Corto Plazo | \$0.00 | \$0.00 |
| 1133 | Anticipo a Proveedores por Adquisición de Bienes Intangibles a Corto Plazo | \$0.00 | \$0.00 |
| 1134 | Anticipo a Contratistas por Obras Públicas a Corto Plazo | \$0.00 | \$0.00 |
| 1139 | Otros Derechos a Recibir Bienes o Servicios a Corto Plazo | \$0.00 | \$0.00 |
| 1140 | INVENTARIOS | \$0.00 | \$0.00 |
| 1141 | Inventario de Mercancías para Venta | \$0.00 | \$0.00 |
| 1142 | Inventario de Mercancías Terminadas | \$0.00 | \$0.00 |
| 1143 | Inventario de Mercancías en Proceso de Elaboración | \$0.00 | \$0.00 |
| 1144 | Inventario de Materias Primas, Materiales y Suministros para Producción | \$0.00 | \$0.00 |
| 1145 | Bienes en Tránsito | \$0.00 | \$0.00 |
| 1150 | ALMACENES | \$0.00 | \$0.00 |
| 1151 | Almacén de Materiales y Suministros de Consumo | \$0.00 | \$0.00 |
| 1160 | ESTIMACIÓN POR PÉRDIDA O DETERIORO DE ACTIVOS CIRCULANTES | \$0.00 | \$0.00 |
| 1161 | Estimaciones para Cuentas Incobrables por Derechos a Recibir Efectivo o Equivalentes | \$0.00 | \$0.00 |
| 1162 | Estimación por Deterioro de Inventarios | \$0.00 | \$0.00 |
| 1190 | OTROS ACTIVOS CIRCULANTES | \$0.00 | \$0.00 |
| 1191 | Valores en Garantía | \$0.00 | \$0.00 |
| 1192 | Bienes en Garantía | \$0.00 | \$0.00 |
| 1193 | Bienes Derivados de Embarcos, Decomisos, Aseguramientos y Dación en Pago | \$0.00 | \$0.00 |
| 1200 | ACTIVO NO CIRCULANTE | \$1,040,414.45 | \$1,025,417.45 |
| 1210 | INVERSIONES FINANCIERAS A LARGO PLAZO | \$0.00 | \$0.00 |
| 1211 | Inversiones a Largo Plazo | \$0.00 | \$0.00 |
| 1212 | Títulos y Valores a Largo Plazo | \$0.00 | \$0.00 |
| 1213 | Fideicomisos, Mandatos y Contratos Análogos | \$0.00 | \$0.00 |
| 1214 | Participaciones y Aportaciones de Capital | \$0.00 | \$0.00 |
| 1220 | DERECHOS A RECIBIR EFFECTIVO O EQUIVALENTES A LARGO PLAZO | \$0.00 | \$0.00 |
| 1221 | Documentos por Cobrar a Largo Plazo | \$0.00 | \$0.00 |
| 1222 | Deudores Diversos a Largo Plazo | \$0.00 | \$0.00 |
| 1223 | Ingresos por Recuperar a Largo Plazo | \$0.00 | \$0.00 |
| 1224 | Préstamos Otorgados a Largo Plazo | \$0.00 | \$0.00 |
| 1229 | Otros Derechos a Recibir Efectivo o Equivalentes a Largo Plazo | \$0.00 | \$0.00 |
| 1230 | BIENES INMUEBLES, INFRAESTRUCTURA Y CONSTRUCCIONES EN PROCESO | \$0.00 | \$0.00 |
| 1231 | Terrenos | \$0.00 | \$0.00 |
| 1232 | Viviendas | \$0.00 | \$0.00 |
| 1233 | Edificios y Construcciones | \$0.00 | \$0.00 |
| 1234 | Infraestructura | \$0.00 | \$0.00 |
| 1235 | Construcciones en Proceso de Bienes del Sector Público | \$0.00 | \$0.00 |
| 1236 | Construcciones en Proceso de Bienes Privados | \$0.00 | \$0.00 |
| 1239 | Otros Bienes Inmuebles | \$0.00 | \$0.00 |
| 1240 | BIENES MUEBLES TULANCINGO | \$222,432.97 | \$195,429.66 |
| 1241 | Mobiliario, Equipos Administrativos | \$223,015.69 | \$179,246.51 |
| 1242 | Mobiliario, Equipo Educacional y Cultural | \$62,001.99 | \$49,244.55 |
| 1243 | Equipo e Instrumentos Médico y de Laboratorio | \$65,286.53 | \$49,244.55 |
| 1244 | Equipo de Transporte | \$269,178.63 | \$230,876.27 |
| 1245 | Equipo de Defensa y Seguridad | \$0.00 | \$0.00 |
| 1246 | Maquinaria, Otros Equipos y Herramientas | \$9,942.62 | \$9,244.55 |
| 1247 | Colecciones, Obras de Arte y Otros Bienes Valiosos | \$0.00 | \$0.00 |
| 1248 | Activos Biológicos | \$0.00 | \$0.00 |
| 1250 | ACTIVOS INTANGIBLES | \$39,987.80 | \$39,987.80 |
| 1251 | Software | \$39,987.80 | \$39,987.80 |
| 1252 | Patentes, Marcas y Derechos | \$0.00 | \$0.00 |
| 1253 | Concesiones y Franquicias | \$0.00 | \$0.00 |
| 1254 | Licencias | \$0.00 | \$0.00 |
| 1259 | Otros Activos Intangibles | \$0.00 | \$0.00 |
| 1260 | DEPRECIACIÓN, DETERIORO Y AMORTIZACIÓN ACUMULADA DE BIENES | -\$222,006.02 | \$0.00 |
| 1261 | Depreciación Acumulada de Bienes Inmuebles | -\$222,006.02 | \$0.00 |
| 1262 | Depreciación Acumulada de Infraestructura | \$0.00 | \$0.00 |
| 1263 | Depreciación Acumulada de Bienes Muebles | \$0.00 | \$49,244.55 |
| 1264 | Deterioro Acumulado de Activos Biológicos | \$0.00 | \$0.00 |
| 1265 | Amortización Acumulada de Activos Intangibles | \$0.00 | \$0.00 |

| | | | |
|------|---|-------------|--------------|
| 1270 | ACTIVOS DIFERIDOS | \$0.00 | \$0.00 |
| 1271 | Estudios, Formulación y Evaluación de Proyectos | \$0.00 | \$0.00 |
| 1272 | Derechos Sobre Bienes en Régimen de Arrendamiento Financiero | \$0.00 | \$0.00 |
| 1273 | Gastos Pagados por Adelantado a Largo Plazo | \$0.00 | \$0.00 |
| 1274 | Anticipos a Largo Plazo | \$0.00 | \$0.00 |
| 1275 | Beneficios al Retiro de Empleados Pagados por Adelantado | \$0.00 | \$0.00 |
| 1279 | Otros Activos Diferidos | \$0.00 | \$0.00 |
| 1280 | ESTIMACIÓN POR PÉRDIDA O DETERIORO DE ACTIVOS NO CIRCULANTES | \$0.00 | \$0.00 |
| 1281 | Estimaciones por Pérdida de Cuentas Incobrables de Documentos por Cobrar a Largo Plazo | \$0.00 | \$0.00 |
| 1282 | Estimaciones por Pérdida de Cuentas Incobrables de Deudores Diversos por Cobrar a Largo Plazo | \$0.00 | \$0.00 |
| 1283 | Estimaciones por Pérdida de Cuentas Incobrables de Ingresos por Cobrar a Largo Plazo | \$0.00 | \$0.00 |
| 1284 | Estimaciones por Pérdida de Cuentas Incobrables de Préstamos Oligados a Largo Plazo | \$0.00 | \$0.00 |
| 1289 | Estimaciones por Pérdida de Otras Cuentas Incobrables a Largo Plazo | \$0.00 | \$0.00 |
| 1290 | OTROS ACTIVOS NO CIRCULANTES | \$0.00 | \$0.00 |
| 1291 | Bienes en Concesión | \$0.00 | \$0.00 |
| 1292 | Bienes en Arrendamiento Financiero | \$0.00 | \$0.00 |
| 1293 | Bienes en Comodato | \$0.00 | \$0.00 |
| 2000 | PASIVOS | -\$3,954.69 | -\$12,162.99 |
| 2100 | PASIVO CIRCULANTE | -\$3,954.69 | -\$12,162.99 |
| 2110 | CUENTAS POR PAGAR A CORTO PLAZO | -\$3,954.69 | -\$12,162.99 |
| 2111 | Servicios Personales por Pagar a Corto Plazo | \$0.00 | \$0.00 |
| 2112 | Proveedores por Pagar a Corto Plazo | \$0.00 | \$0.00 |
| 2113 | Contratistas por Obras Públicas por Pagar a Corto Plazo | \$0.00 | \$0.00 |
| 2114 | Participaciones y Aportaciones por Pagar a Corto Plazo | \$0.00 | \$0.00 |
| 2115 | Transferencias Oligadas por Pagar a Corto Plazo | \$0.00 | \$0.00 |
| 2116 | Intereses, Comisiones y Otros Gastos de la Deuda Pública por Pagar a Corto Plazo | \$0.00 | \$0.00 |
| 2117 | Retenciones y Contribuciones por Pagar a Corto Plazo | -\$3,954.69 | -\$12,162.99 |
| 2118 | Devoluciones de la Ley de Ingresos por Pagar a Corto Plazo | \$0.00 | \$0.00 |
| 2119 | Otras Cuentas por Pagar a Corto Plazo | \$0.00 | \$0.00 |
| 2120 | DOCUMENTOS POR PAGAR A CORTO PLAZO | \$0.00 | \$0.00 |
| 2121 | Documentos Comerciales por Pagar a Corto Plazo | \$0.00 | \$0.00 |
| 2122 | Documentos con Contratistas por Obras Públicas por Pagar a Corto Plazo | \$0.00 | \$0.00 |
| 2129 | Otros Documentos por Pagar a Corto Plazo | \$0.00 | \$0.00 |
| 2130 | PORCIÓN A CORTO PLAZO DE LA DEUDA PÚBLICA A LARGO PLAZO | \$0.00 | \$0.00 |
| 2131 | Porción a Corto Plazo de la Deuda Pública Interna | \$0.00 | \$0.00 |
| 2132 | Porción a Corto Plazo de la Deuda Pública Externa | \$0.00 | \$0.00 |
| 2133 | Porción a Corto Plazo de Arrendamiento Financiero | \$0.00 | \$0.00 |
| 2140 | TÍTULOS Y VALORES A CORTO PLAZO | \$0.00 | \$0.00 |
| 2141 | Títulos y Valores de la Deuda Pública Interna a Corto Plazo | \$0.00 | \$0.00 |
| 2142 | Títulos y Valores de la Deuda Pública Externa a Corto Plazo | \$0.00 | \$0.00 |
| 2150 | PASIVOS DIFERIDOS A CORTO PLAZO | \$0.00 | \$0.00 |
| 2151 | Ingresos Cobrados por Adelantado a Corto Plazo | \$0.00 | \$0.00 |
| 2152 | Intereses Cobrados por Adelantado a Corto Plazo | \$0.00 | \$0.00 |
| 2159 | Otros Pasivos Diferidos a Corto Plazo | \$0.00 | \$0.00 |
| 2160 | FONDOS Y BIENES DE TERCEROS EN GARANTÍA Y/O ADMINISTRACIÓN A CORTO PLAZO | \$0.00 | \$0.00 |
| 2161 | Fondos en Garantía a Corto Plazo | \$0.00 | \$0.00 |
| 2162 | Fondos en Administración a Corto Plazo | \$0.00 | \$0.00 |
| 2163 | Fondos Contingentes a Corto Plazo | \$0.00 | \$0.00 |
| 2164 | Fondos de Fideicomisos, Mandatos y Contratos Análogos a Corto Plazo | \$0.00 | \$0.00 |
| 2165 | Otros Fondos de Terceros en Garantía y/o Administración a Corto Plazo | \$0.00 | \$0.00 |
| 2166 | Valores y Bienes en Garantía a Corto Plazo | \$0.00 | \$0.00 |
| 2170 | PROVISIONES A CORTO PLAZO | \$0.00 | \$0.00 |
| 2171 | Provisión para Demandas y Juicios a Corto Plazo | \$0.00 | \$0.00 |
| 2172 | Provisión para Contingencias a Corto Plazo | \$0.00 | \$0.00 |
| 2179 | Otras Provisiones a Corto Plazo | \$0.00 | \$0.00 |
| 2190 | OTROS PASIVOS A CORTO PLAZO | \$0.00 | \$0.00 |
| 2191 | Ingresos por Clasificar | \$0.00 | \$0.00 |
| 2192 | Recaudación por Pagar a Corto Plazo | \$0.00 | \$0.00 |
| 2199 | Otros Pasivos a Corto Plazo | \$0.00 | \$0.00 |
| 2200 | PASIVO NO CIRCULANTE | \$0.00 | \$0.00 |
| 2210 | CUENTAS POR PAGAR A LARGO PLAZO | \$0.00 | \$0.00 |
| 2211 | Proveedores por Pagar a Largo Plazo | \$0.00 | \$0.00 |
| 2212 | Contratistas por Obras Públicas por Pagar a Largo Plazo | \$0.00 | \$0.00 |
| 2220 | DOCUMENTOS POR PAGAR A LARGO PLAZO | \$0.00 | \$0.00 |
| 2221 | Documentos Comerciales por Pagar a Largo Plazo | \$0.00 | \$0.00 |
| 2222 | Documentos con Contratistas por Obras Públicas por Pagar a Largo Plazo | \$0.00 | \$0.00 |
| 2229 | Otros Documentos por Pagar a Largo Plazo | \$0.00 | \$0.00 |
| 2230 | DEUDA PÚBLICA A LARGO PLAZO | \$0.00 | \$0.00 |
| 2231 | Títulos y Valores de la Deuda Pública Interna a Largo Plazo | \$0.00 | \$0.00 |
| 2232 | Títulos y Valores de la Deuda Pública Externa a Largo Plazo | \$0.00 | \$0.00 |
| 2233 | Préstamos de la Deuda Pública Interna por Pagar a Largo Plazo | \$0.00 | \$0.00 |
| 2234 | Préstamos de la Deuda Pública Externa por Pagar a Largo Plazo | \$0.00 | \$0.00 |
| 2235 | Arrendamiento Financiero por Pagar a Largo Plazo | \$0.00 | \$0.00 |
| 2240 | PASIVOS DIFERIDOS A LARGO PLAZO | \$0.00 | \$0.00 |
| 2241 | Créditos Diferidos a Largo Plazo | \$0.00 | \$0.00 |
| 2242 | Intereses Cobrados por Adelantado a Largo Plazo | \$0.00 | \$0.00 |
| 2249 | Otros Pasivos Diferidos a Largo Plazo | \$0.00 | \$0.00 |
| 2250 | FONDOS Y BIENES DE TERCEROS EN GARANTÍA Y/O ADMINISTRACIÓN A LARGO PLAZO | \$0.00 | \$0.00 |
| 2251 | Fondos en Garantía a Largo Plazo | \$0.00 | \$0.00 |
| 2252 | Fondos en Administración a Largo Plazo | \$0.00 | \$0.00 |
| 2253 | Fondos Contingentes a Largo Plazo | \$0.00 | \$0.00 |
| 2254 | Fondos de Fideicomisos, Mandatos y Contratos Análogos a Largo Plazo | \$0.00 | \$0.00 |
| 2255 | Otros Fondos de Terceros en Garantía y/o Administración a Largo Plazo | \$0.00 | \$0.00 |
| 2256 | Valores y Bienes en Garantía a Largo Plazo | \$0.00 | \$0.00 |
| 2260 | PROVISIONES A LARGO PLAZO | \$0.00 | \$0.00 |



[Handwritten signature]

| | | | |
|------|--|-----------------|-----------------|
| 2261 | Provisión para Demandas y Juicios a Largo Plazo | \$0.00 | \$0.00 |
| 2262 | Provisión para Pensiones a Largo Plazo | \$0.00 | \$0.00 |
| 2263 | Provisión para Contingencias a Largo Plazo | \$0.00 | \$0.00 |
| 2269 | Otras Provisiones a Largo Plazo | \$0.00 | \$0.00 |
| 3000 | HACIENDA PUBLICA / PATRIMONIO | \$1,416,208.08 | \$1,407,023.99 |
| 3100 | HACIENDA PUBLICA / PATRIMONIO CONTRIBUIDO | \$1,821,595.59 | \$1,821,595.49 |
| 3110 | APORTACIONES | \$3,167,794.44 | \$3,167,794.44 |
| 3120 | Donaciones de Capital | \$0.00 | \$0.00 |
| 3130 | Actualización de la Hacienda Pública / Patrimonio | -\$1,346,198.85 | -\$1,346,198.95 |
| 3200 | HACIENDA PUBLICA / PATRIMONIO GENERADO | -\$405,387.51 | -\$414,571.50 |
| 3210 | RESULTADOS DEL EJERCICIO (AHORRO / DESAHORRO) | \$235,068.51 | \$224,727.08 |
| 3220 | RESULTADOS DE EJERCICIOS ANTERIORES | -\$640,456.02 | -\$639,298.58 |
| 3230 | REVALÚOS | \$0.00 | \$0.00 |
| 3231 | Revalúo de Bienes Inmuebles | \$0.00 | \$0.00 |
| 3232 | Revalúo de Bienes Muebles | \$0.00 | \$0.00 |
| 3233 | Revalúo de Bienes Intangibles | \$0.00 | \$0.00 |
| 3239 | Otros Revalúos | \$0.00 | \$0.00 |
| 3240 | RESERVAS | \$0.00 | \$0.00 |
| 3241 | Reservas de Patrimonio | \$0.00 | \$0.00 |
| 3242 | Reservas Territoriales | \$0.00 | \$0.00 |
| 3243 | Reservas por Contingencias | \$0.00 | \$0.00 |
| 3250 | RECTIFICACIONES DE RESULTADOS DE EJERCICIOS ANTERIORES | \$0.00 | \$0.00 |
| 3251 | Cambios en Políticas Contables | \$0.00 | \$0.00 |
| 3252 | Cambios por Errores Contables | \$0.00 | \$0.00 |
| 3300 | EXCESO O INSUFICIENCIA EN LA ACTUALIZACION DE LA HACIENDA PUBLICA / PATRIMONIO | \$0.00 | \$0.00 |
| 3310 | RESULTADO POR POSICIÓN MONETARIA | \$0.00 | \$0.00 |
| 3320 | RESULTADO POR TENENCIA DE ACTIVOS NO MONETARIOS | \$0.00 | \$0.00 |
| | TOTAL DE PASIVOS + HACIENDA PUBLICA/ PATRIMONIO | \$1,412,253.31 | \$1,394,651.00 |



SISTEMA MUNICIPAL PARA EL DESARROLLO INTEGRAL DE LA FAMILIA DE TULANCINGO DE BRAVO, HGO
ESTADO DE ACTIVIDADES
DEL 01 DE OCTUBRE DE 2016 AL 31 DE DICIEMBRE DE 2016

| CUENTA CONTABLE | | | |
|-----------------|---|----------------|------------------|
| CÓDIGO | CUENTA | PERIODO ACTUAL | PERIODO ANTERIOR |
| 4000 | INGRESOS Y OTROS BENEFICIOS | 5,645,912.01 | 4,160,138.86 |
| 4100 | INGRESOS DE LA GESTIÓN | 1,340,429.76 | 1,573,775.46 |
| 4110 | IMPUESTOS | - | - |
| 4111 | Impuestos sobre el Ingreso | - | - |
| 4112 | Impuestos sobre el Patrimonio | - | - |
| 4113 | Impuesto sobre la Producción, el Consumo y las Transacciones | - | - |
| 4114 | Impuestos al Comercio Exterior | - | - |
| 4115 | Impuestos sobre Nóminas y Asimilables | - | - |
| 4116 | Impuestos Ecológicos | - | - |
| 4117 | Accesorios de Impuestos | - | - |
| 4119 | Otros Impuestos | - | - |
| 4130 | CONTRIBUCIONES DE MEJORAS | - | - |
| 4131 | Contribuciones de Mejoras por Obra Pública | - | - |
| 4140 | DERECHOS | - | - |
| 4141 | Derechos por el Uso, Goce, Aprovechamiento o Explotación de Bienes de Dominio Público | - | - |
| 4142 | Derechos a los Hidrocarburos | - | - |
| 4143 | Derechos por la Prestación de Servicios | - | - |
| 4144 | Accesorios de Derechos | - | - |
| 4149 | Otros Derechos | - | - |
| 4150 | PRODUCTOS DE TIPO CORRIENTE | - | - |
| 4151 | Productos derivados del Uso y Aprovechamiento de Bienes no Sujetos a Régimen de Dominio Público | - | - |
| 4152 | Enajenación de Bienes Muebles no Sujetos a ser Inventariados | - | - |
| 4153 | Accesorios de Productos | - | - |
| 4159 | Otros Productos que generan Ingresos Corrientes | - | - |
| 4160 | APROVECHAMIENTOS DE TIPO CORRIENTE | 31,315.00 | 21,450.00 |
| 4161 | Incentivos derivados de la Colaboración Fiscal | - | - |
| 4162 | Multas | - | - |
| 4163 | Indemnizaciones | - | - |
| 4164 | Reintegros | - | - |
| 4165 | Aprovechamientos provenientes de Obras Públicas | - | - |
| 4166 | Aprovechamientos por participaciones derivadas de la aplicación de Leyes | - | - |
| 4167 | Aprovechamientos por Aportaciones y Cooperaciones | - | - |
| 4168 | Accesorios de Aprovechamientos | - | - |
| 4169 | Otros Aprovechamientos | 31,315.00 | 21,450.00 |
| 4170 | INGRESOS POR VENTAS DE BIENES Y SERVICIOS | 1,309,114.76 | 1,552,325.46 |
| 4171 | Ingresos por Venta de Mercancías | - | - |
| 4172 | Ingresos por Venta de Bienes y Servicios producidos en establecimiento del Gobierno | - | - |
| 4173 | Ingresos por Venta de Bienes y Servicios de Organismos Descentralizados | 1,309,114.76 | 1,552,325.46 |
| 4174 | Ingresos de Operación de Entidades Paraestatales Empresariales y no Financieras | - | - |
| 4190 | INGRESOS NO COMPRENDIDOS EN LAS FRACCIONES DE LA LEY DE INGRESOS CAUSADOS EN EJERCICIOS FISCALES ANTERIORES PENDIENTES DE LIQUIDACIÓN O PAGO | - | - |
| 4191 | Ingresos no comprendidos en las Fracciones de la Ley de Ingresos causados en Ejercicios Fiscales Anteriores Pendientes de Liquidación o Pago | - | - |
| 4192 | Contribuciones de Mejoras, Productos y Aprovechamientos no comprendidos en las Fracciones de la Ley de Ingresos causados en Ejercicios Fiscales Anteriores Pendientes de Liquidación o Pago | - | - |
| 4200 | PARTICIPACIONES, APORTACIONES, TRANSFERENCIAS, ASIGNACIONES, SUBSIDIOS Y OTRAS AYUDAS | 4,305,477.04 | 2,585,895.00 |
| 4210 | PARTICIPACIONES Y APORTACIONES | - | - |
| 4211 | Participaciones | - | - |
| 4212 | Aportaciones | - | - |
| 4213 | Convenios | - | - |
| 4220 | TRANSFERENCIAS, ASIGNACIONES, SUBSIDIOS Y OTRAS AYUDAS | 4,305,477.04 | 2,585,895.00 |
| 4221 | Transferencias Internas y Asignaciones al Sector Público | - | - |
| 4222 | Transferencias al Resto del Sector Público | - | - |
| 4223 | Subsidios y Subvenciones | 4,305,477.04 | 2,585,895.00 |
| 4224 | Ayudas Sociales | - | - |
| 4225 | Pensiones y Jubilaciones | - | - |
| 4300 | OTROS INGRESOS Y BENEFICIOS | 5.21 | 468.40 |
| 4310 | INGRESOS FINANCIEROS | 5.21 | 468.40 |
| 4311 | Intereses Ganados de Valores, Créditos, Bonos y Otros | 5.21 | 468.40 |

00000047

SISTEMA MUNICIPAL PARA EL DESARROLLO INTEGRAL DE LA FAMILIA DE TULANCINGO DE BRAVO, HGO

ESTADO DE ACTIVIDADES

DEL 01 DE OCTUBRE DE 2016 AL 31 DE DICIEMBRE DE 2016

| C/CUENTA CONTABLE | | | |
|-------------------|--|--------------|--------------|
| 4319 | Otros Ingresos Financieros | - | - |
| 4320 | INCREMENTO POR VARIACIÓN DE INVENTARIOS | - | - |
| 4321 | Incremento por Variación de Inventarios de Mercancías para la Venta | - | - |
| 4322 | Incremento por Variación de Inventarios de Mercancías Terminadas | - | - |
| 4323 | Incremento por Variación de Inventarios de Mercancías en Proceso de Elaboración | - | - |
| 4324 | Incremento por Variación de Inventarios de Materias Primas, Materiales y Suministros para Producción | - | - |
| 4325 | Incremento por Variación de Almacén de Materias Primas, Materiales y Suministro de Consumo | - | - |
| 4330 | DISMINUCIÓN DEL EXCESO DE ESTIMACIONES POR PÉRDIDA O DETERIORO U OBSOLESCENCIA | - | - |
| 4331 | Disminución del Exceso de Estimaciones por Pérdida o Deterioro u Obsolescencia | - | - |
| 4340 | DISMINUCION DEL EXCESO DE PROVISIONES | - | - |
| 4341 | Disminución del Exceso de Provisiones | - | - |
| 4390 | OTROS INGRESOS Y BENEFICIOS VARIOS | - | - |
| 4391 | Otros Ingresos de Ejercicios Anteriores | - | - |
| 4392 | Bonificaciones y Descuentos Obtenidos | - | - |
| 4393 | Diferencias por Tipo de Cambio a Favor en Efectivo y Equivalentes | - | - |
| 4394 | Diferencias de Colizaciones a Favor en Valores Negociables | - | - |
| 4395 | Resultado por Posición Monetaria | - | - |
| 4396 | Utilidades por Participación Patrimonial | - | - |
| 4399 | Otros Ingresos y Beneficios Varios | - | - |
| 5000 | GASTOS Y OTRAS PÉRDIDAS | 5,693,652.53 | 4,501,977.84 |
| 5100 | GASTOS DE FUNCIONAMIENTO | 5,555,916.36 | 4,183,046.24 |
| 5110 | SERVICIOS PERSONALES | 4,301,472.15 | 2,536,611.38 |
| 5111 | Remuneraciones al Personal de carácter Permanente | 2,673,303.09 | 2,399,715.16 |
| 5112 | Remuneraciones al Personal de carácter Transitorio | 90,720.00 | 75,146.96 |
| 5113 | Remuneraciones Adicionales y Especiales | 1,470,827.00 | - |
| 5114 | Seguridad Social | - | - |
| 5115 | Otras Prestaciones Sociales y Económicas | 66,622.06 | 61,749.26 |
| 5116 | Pago de estímulos a servidores públicos | - | - |
| 5120 | MATERIAS Y SUMINISTROS | 986,783.98 | 995,993.61 |
| 5121 | Materiales de Administración, Emisión de documentos y Artículos Oficiales | 51,088.67 | 36,840.38 |
| 5122 | Alimentos y Utensilios | 898,906.61 | 905,097.61 |
| 5123 | Materias Primas y Materiales de Producción y Comercialización | - | - |
| 5124 | Materiales y Artículos de Construcción y de reparación | 14,647.58 | 24,246.07 |
| 5125 | Productos Químicos, Farmacéuticos y de Laboratorio | 10,102.13 | 6,672.46 |
| 5126 | Combustibles, Lubricantes y Aditivos | 885.60 | 2,004.54 |
| 5127 | Vestuario, Blancos, Prendas de Protección y Artículos Deportivos | 3,665.75 | 977.13 |
| 5128 | Materiales y suministros para Seguridad | - | - |
| 5129 | Herramientas, Refacciones y Accesorios menores | 7,487.64 | 20,455.42 |
| 5130 | SERVICIOS GENERALES | 267,660.23 | 150,492.25 |
| 5131 | Servicios Básicos | 51,770.69 | 44,370.38 |
| 5132 | Servicios de Afianzamiento | 16,844.62 | 38,391.64 |
| 5133 | Servicios Profesionales, Científicos, Artísticos y Otros Servicios | 38,458.24 | 41,730.75 |
| 5134 | Servicios Financieros, Bancarios y Comerciales | 4,922.21 | - |
| 5135 | Servicios de Instalación, Reparación, Mantenimiento y Conservación | 85,915.21 | 47,445.56 |
| 5136 | Servicios de Comunicación, Señales y Publicidad | 6,106.30 | - |
| 5137 | Servicios de Traslado, Viaje | 17,896.49 | 17,769.41 |
| 5138 | Servicios Oficiales | 45,635.26 | 450,417.73 |
| 5139 | Otros Servicios Generales | 286.00 | 18,601.00 |
| 5200 | TRANSFERENCIAS, ASIGNACIONES, SUBSIDIOS Y OTRAS AYUDAS | 26,230.76 | 96,925.58 |
| 5210 | TRANSFERENCIAS INTERNAS Y ASIGNACIONES AL SECTOR PÚBLICO | - | - |
| 5211 | Asignaciones al Sector Público | - | - |
| 5212 | Transferencias Internas al Sector Público | - | - |
| 5220 | TRANSFERENCIAS AL RESTO DEL SECTOR PÚBLICO | - | - |
| 5221 | Transferencias a Entidades Paraestatales | - | - |
| 5222 | Transferencias a Entidades Federativas y Municipios | - | - |
| 5230 | SUBSIDIOS Y SUBVENCIONES | - | - |
| 5231 | Subsidios | - | - |
| 5232 | Subvenciones | - | - |
| 5240 | AYUDAS SOCIALES | 26,230.76 | 96,925.58 |
| 5241 | Ayudas sociales a personas | 26,230.76 | 96,925.58 |
| 5242 | Becas | - | - |




SISTEMA MUNICIPAL PARA EL DESARROLLO INTEGRAL DE LA FAMILIA DE TULANCINGO DE BRAVO, HGO

ESTADO DE ACTIVIDADES

DEL 01 DE OCTUBRE DE 2016 AL 31 DE DICIEMBRE DE 2016

CUENTA CONTABLE

| | | | |
|------|---|------------|---|
| 5243 | Ayudas sociales a instituciones | - | - |
| 5244 | Ayudas por desastres naturales y otros siniestros | - | - |
| 5250 | PENSIONES Y JUBILACIONES | - | - |
| 5251 | Pensiones | - | - |
| 5252 | Jubilaciones | - | - |
| 5259 | Otras Pensiones y Jubilaciones | - | - |
| 5260 | TRANSFERENCIAS A FIDEICOMISOS, MANDATOS Y CONTRATOS ANÁLOGOS | - | - |
| 5261 | Transferencias a Fideicomisos, Mandatos y Contratos Análogos al Gobierno | - | - |
| 5262 | Transferencias a Fideicomisos, Mandatos y Contratos Análogos a Entidades Paraestatales | - | - |
| 5270 | TRANSFERENCIAS A LA SEGURIDAD SOCIAL | - | - |
| 5271 | Transferencias por Obligación de Ley | - | - |
| 5280 | DONATIVOS | - | - |
| 5281 | Donativos a Instituciones sin Fines de Lucro | - | - |
| 5282 | Donativos a Entidades Federativas y Municipios | - | - |
| 5283 | Donativos a Fideicomisos, Mandatos y Contratos Análogos Privados | - | - |
| 5284 | Donativos a Fideicomisos, Mandatos y Contratos Análogos Estatales | - | - |
| 5285 | Donativos Internacionales | - | - |
| 5290 | TRANSFERENCIAS AL EXTERIOR | - | - |
| 5291 | Transferencias al Exterior a Gobiernos Extranjeros y Organismos Internacionales | - | - |
| 5292 | Transferencias al Sector Privado Externo | - | - |
| 5300 | PARTICIPACIONES Y APORTACIONES | - | - |
| 5310 | PARTICIPACIONES | - | - |
| 5311 | Participaciones de la Federación a Entidades Federativas y Municipios | - | - |
| 5312 | Participaciones de las Entidades Federativas a los Municipios | - | - |
| 5320 | APORTACIONES | - | - |
| 5321 | Aportaciones de la Federación a Entidades Federativas y Municipios | - | - |
| 5322 | Aportaciones de las Entidades Federativas a los Municipios | - | - |
| 5330 | CONVENIOS | - | - |
| 5331 | Convenios de Reasignación | - | - |
| 5332 | Convenios de Descentralización y Otros | - | - |
| 5400 | INTERESES, COMISIONES Y OTROS GASTOS DE LA DEUDA PÚBLICA | - | - |
| 5410 | INTERESES DE LA DEUDA PÚBLICA | - | - |
| 5411 | Intereses de la Deuda Pública Interna | - | - |
| 5412 | Intereses de la Deuda Pública Externa | - | - |
| 5420 | COMISIONES DE LA DEUDA PÚBLICA | - | - |
| 5421 | Comisiones de la Deuda Pública Interna | - | - |
| 5422 | Comisiones de la Deuda Pública Externa | - | - |
| 5430 | GASTOS DE LA DEUDA PÚBLICA | - | - |
| 5431 | Gastos de la Deuda Pública Interna | - | - |
| 5432 | Gastos de la Deuda Pública Externa | - | - |
| 5440 | COSTO POR COBERTURAS | - | - |
| 5441 | Costo por Coberturas | - | - |
| 5450 | APOYOS FINANCIEROS | - | - |
| 5451 | Apoys financieros a Intermediarios | - | - |
| 5452 | Apoys financieros a Ahorradores y Deudores del Sistema Financiero Nacional | - | - |
| 5500 | OTROS GASTOS, PERDIDAS Y DEPRECIACIONES EXTRAORDINARIAS | 111,505.41 | - |
| 5510 | ESTIMACIONES, DEPRECIACIONES, Y DETERIOROS, AMORTIZACIONES Y OBSOLESCENCIA | 111,505.41 | - |
| 5511 | Estimaciones por Pérdidas o Deterioro de Activos Circulantes | - | - |
| 5512 | Estimaciones por Pérdidas o Deterioro de Activos no Circulantes | - | - |
| 5513 | Depreciación de Bienes Inmuebles | - | - |
| 5514 | Depreciación de Infraestructura | - | - |
| 5515 | Depreciación de Bienes Muebles | 111,505.41 | - |
| 5516 | Deterioro de los Activos Biológicos | - | - |
| 5517 | Amortización de Activos Intangibles | - | - |
| 5520 | PROVISIONES | - | - |
| 5521 | Provisiones de Pasivos a Corto Plazo | - | - |
| 5522 | Provisiones de Pasivos a Largo Plazo | - | - |
| 5530 | DISMINUCION DE INVENTARIOS | - | - |
| 5531 | Disminución de Inventarios de Mercancías para Venta | - | - |
| 5532 | Disminución de Inventarios de Mercancías Terminadas | - | - |
| 5533 | Disminución de Inventarios de Mercancías en Proceso de Elaboración | - | - |
| 5534 | Disminución de Inventarios de Materias Primas, Materiales y Suministros para Producción | - | - |
| 5535 | Disminución de Almacén de Materiales y Suministros de Consumo | - | - |




SISTEMA MUNICIPAL PARA EL DESARROLLO INTEGRAL DE LA FAMILIA DE TULANCINGO DE BRAVO, HGO

ESTADO DE ACTIVIDADES

DEL 01 DE OCTUBRE DE 2016 AL 31 DE DICIEMBRE DE 2016



| CUENTA CONTABLE | | | |
|-----------------|--|-----------|------------|
| 5540 | AUMENTO POR INSUFICIENCIA DE ESTIMACIONES POR PÉRDIDAS O DETERIORO U OBSOLESCENCIA | - | - |
| 5541 | Aumento por Insuficiencia de Estimaciones por Pérdidas o Deterioro u Obsolescencia | | |
| 5550 | AUMENTO POR INSUFICIENCIA DE PROVISIONES | - | - |
| 5551 | Aumento por Insuficiencia de Provisiones | | |
| 5590 | OTROS GASTOS | - | - |
| 5591 | Gastos de Ejercicios Anteriores | | |
| 5592 | Pérdidas por Responsabilidades | | |
| 5593 | Bonificaciones y Descuentos otorgados | | |
| 5594 | Diferencias por Tipo de Cambio Negativas en Efectivo y Equivalentes | | |
| 5595 | Diferencias de Cotizaciones Negativas en Valores Negociables | | |
| 5596 | Resultado por Posición Monetaria | | |
| 5597 | Pérdidas por Participación Patrimonial | | |
| 5599 | Otros Gastos Varios | | |
| 3210 | AHORRO / DESAHORRO NETO DEL PERIODO | 47,740.52 | 341,838.98 |

* No incluyen Utilidades. Ingresos por venta de presentación se revelan como Ingresos Financieros.



SISTEMA MUNICIPAL PARA EL DESARROLLO INTEGRAL DE LA FAMILIA DE TULANCINGO DE BRAVO, HGO
 ANALÍTICO DE INGRESOS
 DEL 01 DE OCTUBRE DE 2016 AL 31 DE DICIEMBRE DE 2016
 FONDO O PROGRAMA

| CLASIFICADOR | DESCRIPCIÓN | TIPO | ESTIMADO | AMPLIACIONES | REDUCCIONES | MODIFICADO | DEVENGADO DEL TRIMESTRE | | | RECAUDADO AL TRIMESTRE | | |
|--------------|---|---|----------|--------------|-------------|------------|-------------------------|-------|-------|------------------------|-------|-------|
| | | | | | | | MES 1 | MES 2 | MES 3 | | | |
| 11 | Impuestos | Impuestos Sobre los Ingresos | | | | | MES 1 | MES 2 | MES 3 | MES 1 | MES 2 | MES 3 |
| 12 | Impuestos | Impuestos Sobre el Patrimonio | | | | | | | | | | |
| 13 | Impuestos | Impuestos Sobre la Producción, el Consumo y las Transacciones | | | | | | | | | | |
| 14 | Impuestos | Impuestos al Comercio Exterior | | | | | | | | | | |
| 15 | Impuestos | Impuestos Sobre Nóminas y Asimilables | | | | | | | | | | |
| 16 | Impuestos | Impuestos Ecológicos | | | | | | | | | | |
| 17 | Impuestos | Accesorios de impuestos | | | | | | | | | | |
| 18 | Impuestos | Otros impuestos | | | | | | | | | | |
| 19 | Impuestos | Impuestos no comprendidos en las fracciones de la Ley de Ingresos | | | | | | | | | | |
| 20 | Impuestos | Impuestos anteriores pendientes de pago. | | | | | | | | | | |
| 21 | Cuotas y Aportaciones de Seguridad Social | Cuotas y Aportaciones de Seguridad Social | | | | | | | | | | |
| 22 | Cuotas y Aportaciones de Seguridad Social | Cuotas y Aportaciones de Seguridad Social | | | | | | | | | | |
| 23 | Cuotas y Aportaciones de Seguridad Social | Cuotas y Aportaciones de Seguridad Social | | | | | | | | | | |
| 24 | Cuotas y Aportaciones de Seguridad Social | Cuotas y Aportaciones de Seguridad Social | | | | | | | | | | |





0000052

INFORME DE INVERSIONES PÚBLICAS Y ACCIONES POR CONTRATO
 AUTORIZADAS Y PAGADAS CON RECURSOS DEL EJERCICIO
 DEL 01 DE OCTUBRE DE 2016 al 30 DE DICIEMBRE 2016 DE 2016
 FONDO O PROGRAMA

| Código de la partida genérica | Nombre de la partida genérica | Clave de Obra / Acción | Nombre de la Obra / Acción | Ubicación | | | Estructura Financiera | | | Momento Contable del Egreso | | | Avance Proyectado | Avance Realizado | Diferencia | Omnibus | | |
|-------------------------------|-------------------------------|------------------------|----------------------------|-----------|-----------|---------|-----------------------|-----------|-----------|-----------------------------|----------------------|------------|-------------------|------------------|------------|---------|------------------------------|------------|
| | | | | Municipio | Localidad | Federal | Estatal | Municipal | Empleados | Avance Físico | Además de la partida | Porcentaje | | | | | Acumulado al 30 de diciembre | Porcentaje |
| 6XX | | 2014FONDO/Inv-1 | Nombre de la obra o acción | | | | \$0.00 | | | | | % | | | | | | |
| 6XX | | 2014FONDO/Inv-2 | Nombre de la obra o acción | | | | \$0.00 | | | | | % | | | | | | |
| 6XX | | 2014FONDO/Inv-3 | Nombre de la obra o acción | | | | \$0.00 | | | | | % | | | | | | |
| 6XX | | 2014FONDO/Inv-4 | Nombre de la obra o acción | | | | \$0.00 | | | | | % | | | | | | |
| 6XX | | 2014FONDO/Inv-5 | Nombre de la obra o acción | | | | \$0.00 | | | | | % | | | | | | |
| TOTAL (suma total de fondo): | | | | | | | | | | | | | \$0.00 | \$0.00 | \$0.00 | \$0.00 | \$0.00 | \$0.00 |

NO APLICA





[Handwritten signature]

INFORME DE INVERSIONES PÚBLICAS Y ACCIONES POR CONTRATO
 AUTORIZADAS Y PAGADAS CON RECURSOS DE EJERCICIOS ANTERIORES
 DEL 01 DE OCTUBRE DE 2016 AL 31 DE DICIEMBRE DE 2016

| Código de la partida pública | Número de la partida pública | Descripción de la partida pública | Clase de obra / Acción | Nombre de la obra / Acción | Ubicación | | | Estructura Financiera | | | | Monto y Capacidad del Ejercicio | | | | Antes Ejecutar | Antes Ejecutar | Antes Ejecutar | Otros | |
|-------------------------------|------------------------------|-----------------------------------|------------------------|----------------------------|-----------|-----------|---------|-----------------------|-----------|---------------|---------------|---------------------------------|----------|----------|----------|----------------|----------------|----------------|--------|----------|
| | | | | | Municipio | Localidad | Federal | Estatal | Municipal | Beneficiarios | Avance Físico | Alícuota | Alícuota | Alícuota | Alícuota | | | | | Alícuota |
| 6XX | | | 20_FONDO-1 | Nombre de la obra o acción | | | | | | | | | | | | | | | | |
| 6XX | | | 20_FONDO-2 | Nombre de la obra o acción | | | | | | | | | | | | | | | | |
| 6XX | | | 20_FONDO-3 | Nombre de la obra o acción | | | | | | | | | | | | | | | | |
| 6XX | | | 20_FONDO-4 | Nombre de la obra o acción | | | | | | | | | | | | | | | | |
| TOTAL (suma total de fondos): | | | | | | | | | | | | | \$0.00 | \$0.00 | \$0.00 | \$0.00 | \$0.00 | \$0.00 | \$0.00 | \$0.00 |

NO APLICA



[Handwritten signature]

**SISTEMA MUNICIPAL DIF
TULANCINGO DE BRAVO,
HGO.**

CUENTA PÚBLICA 2016

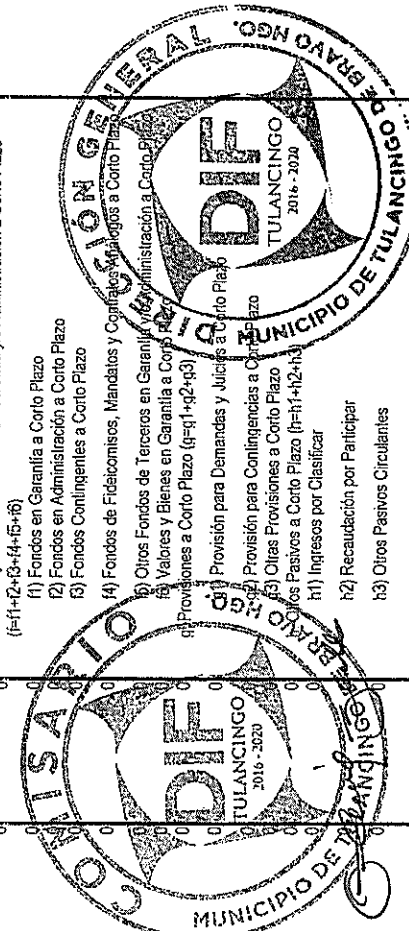
FORMATOS

DICIPLINA FINANCIERA


RFC: SMD880323MD5

Sistema Municipal para el Desarrollo Integral de la Familia de Tulancingo de Bravo, Hidalgo
 Estado de Situación Financiera Detallado - IDF
 Al 31 de diciembre de 2015 y al 31 de Diciembre de 2016 (b)

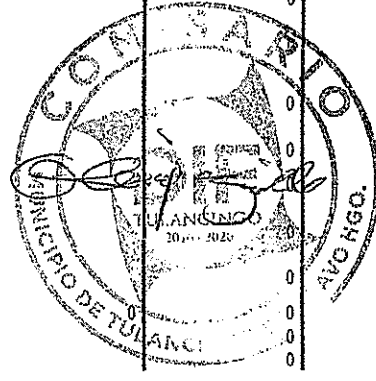
| Concepto (c) | 2016 (b) | 31 de diciembre de 2015 (e) | Concepto (c) | 2016 (b) | 31 de diciembre de 2015 (e) |
|--|----------|-----------------------------|---|----------|-----------------------------|
| ACTIVO | | | PASIVO | | |
| Activo Circulante | | | Activo Circulante | | |
| a. Efectivo y Equivalentes (a=a1+a2+a3+a4+a5+a6+a7) | 546,314 | 380,080 | a. Cuentas por Pagar a Corto Plazo (a=a1+a2+a3+a4+a5+a6+a7+a8+a9) | 163,146 | 0 |
| a1) Efectivo | 0 | 0 | a1) Servicios Personales por Pagar a Corto Plazo | 0 | 0 |
| a2) Bancos/Tesorería | 546,314 | 380,080 | a2) Proveedores por Pagar a Corto Plazo | 0 | 0 |
| a3) Bancos/Depositos y Otros | 0 | 0 | a3) Contralistas por Obras Públicas por Pagar a Corto Plazo | 0 | 0 |
| a4) Inversiones Temporales (Hasta 3 meses) | 0 | 0 | a4) Participaciones y Aportaciones por Pagar a Corto Plazo | 0 | 0 |
| a5) Fondos con Afectación Específica | 0 | 0 | a5) Transferencias Otorgadas por Pagar a Corto Plazo | 0 | 0 |
| a6) Depósitos de Fondos de Terceros en Garantía y/o Administración | 0 | 0 | a6) Intereses, Comisiones y Otros Gastos de la Deuda Pública por Pagar a Corto Plazo | 0 | 0 |
| a7) Otros Efectivos y Equivalentes | 0 | 0 | a7) Relaciones y Contribuciones por Pagar a Corto Plazo | 0 | 0 |
| b. Derechos a Recibir Efectivo o Equivalentes (b=b1+b2+b3+b4+b5+b6+b7) | 0 | 0 | a8) Devoluciones de la Ley de Ingresos por Pagar a Corto Plazo | 163,146 | 0 |
| b1) Inversiones Financieras de Corto Plazo | 0 | 0 | a9) Otras Cuentas por Pagar a Corto Plazo | 0 | 0 |
| b2) Cuentas por Cobrar a Corto Plazo | 0 | 0 | b. Documentos por Pagar a Corto Plazo (b=b1+b2+b3) | 0 | 0 |
| b3) Deudores Diversos por Cobrar a Corto Plazo | 0 | 0 | b1) Documentos Comerciales por Pagar a Corto Plazo | 0 | 0 |
| b4) Ingresos por Recuperar a Corto Plazo | 0 | 0 | b2) Documentos con Contralistas por Obras Públicas por Pagar a Corto Plazo | 0 | 0 |
| b5) Deudores por Anticipos de la Tesorería a Corto Plazo | 0 | 0 | b3) Otros Documentos por Pagar a Corto Plazo | 0 | 0 |
| b6) Préstamos Otorgados a Corto Plazo | 0 | 0 | c. Porción a Corto Plazo de la Deuda Pública a Largo Plazo (c=c1+c2) | 0 | 0 |
| b7) Otros Derechos a Recibir Efectivo o Equivalentes a Corto Plazo | 0 | 0 | c1) Porción a Corto Plazo de la Deuda Pública | 0 | 0 |
| c. Derechos a Recibir Bienes o Servicios (c=c1+c2+c3+c4+c5) | 0 | 0 | c2) Porción a Corto Plazo de Atrendamiento Financiero | 0 | 0 |
| c1) Anticipo a Proveedores por Adquisición de Bienes y Prestación de Servicios a Corto Plazo | 0 | 0 | d. Títulos y Valores a Corto Plazo | 0 | 0 |
| c2) Anticipo a Proveedores por Adquisición de Bienes Inmuebles y Muebles a Corto Plazo | 0 | 0 | e. Pasivos Diferidos a Corto Plazo (e=e1+e2+e3) | 0 | 0 |
| c3) Anticipo a Proveedores por Adquisición de Bienes Intangibles a Corto Plazo | 0 | 0 | e1) Ingresos Cobrados por Adelantado a Corto Plazo | 0 | 0 |
| c4) Anticipo a Contralistas por Obras Públicas a Corto Plazo | 0 | 0 | e2) Intereses Cobrados por Adelantado a Corto Plazo | 0 | 0 |
| c5) Otros Derechos a Recibir Bienes o Servicios a Corto Plazo | 0 | 0 | e3) Otros Pasivos Diferidos a Corto Plazo | 0 | 0 |
| d. Inventarios (d=d1+d2+d3+d4+d5) | 0 | 0 | f. Fondos y Bienes de Terceros en Garantía y/o Administración a Corto Plazo (f=f1+f2+f3+f4+f5+f6) | 0 | 0 |
| d1) Inventario de Bienes Inmuebles | 0 | 0 | f1) Fondos en Garantía a Corto Plazo | 0 | 0 |
| d2) Inventario de Bienes Muebles | 0 | 0 | f2) Fondos en Administración a Corto Plazo | 0 | 0 |
| d3) Inventario de Bienes Intangibles | 0 | 0 | f3) Fondos Contingentes a Corto Plazo | 0 | 0 |
| d4) Inventario de Materias Primas, Materiales y Suministros para Producción | 0 | 0 | f4) Fondos de Fideicomisos, Mandatos y Comisos otorgados a Corto Plazo | 0 | 0 |
| d5) Bienes en Proceso | 0 | 0 | f5) Otros Fondos de Terceros en Garantía y/o Administración a Corto Plazo | 0 | 0 |
| e. Almacenes | 0 | 0 | f6) Valores y Bienes en Garantía a Corto Plazo | 0 | 0 |
| f. Estimaciones de Pérdida o por Perder a Corto Plazo (f=f1+f2) | 0 | 0 | f7) Provisiones a Corto Plazo (f=f1+f2+f3) | 0 | 0 |
| f1) Estimaciones de Pérdidas por Bienes Intangibles por Recibir Efectivo | 0 | 0 | f8) Provisión para Demandas y Juicios a Corto Plazo | 0 | 0 |
| f2) Estimación por Inventario de Bienes Intangibles por Recibir Efectivo | 0 | 0 | f9) Provisión para Contingencias a Corto Plazo | 0 | 0 |
| g. Otros Activos Circulantes | 0 | 0 | f10) Otras Provisiones a Corto Plazo | 0 | 0 |
| g1) Valores en Garantía | 0 | 0 | f11) Ingresos por Clasificar | 0 | 0 |
| g2) Bienes en Garantía, exclusive de Bienes de Terceros | 0 | 0 | f12) Recaudación por Participar | 0 | 0 |
| g3) Bienes Diferidos de Terceros, Seguros, Aseguramientos y Dación en Pago | 0 | 0 | f13) Otros Pasivos Circulantes | 0 | 0 |
| g4) Adquisición con Fondos de Terceros | 0 | 0 | IA. Total de Pasivos Circulantes (IA = a + b + c + d + e + f + g) | 163,146 | 0 |
| IA. Total de Activos Circulantes (IA = a + b + c + d + e + f + g) | 546,314 | 380,080 | | | |
| Activo No Circulante | | | | | |



[Handwritten signature]


Sistema Municipal para el Desarrollo Integral de la Familia de Tulancingo de Bravo, Hidalgo
Estado Analfico de Ingresos Detallado - LDF
Del 1 de Enero al 31 de Diciembre de 2016 (b)
(PESOS)

| Concepto (c) | Ingreso | | | | | Diferencia (e) |
|---|------------------|--------------------------------|-------------------|-------------------|-------------------|-------------------|
| | Estimado (d) | Ampliaciones/ (Reducciones) | Modificado | Devengado | Recaudado | |
| Ingresos de Libre Disposición | | | | | | |
| A. Impuestos | | | 0 | | | 0 |
| B. Cuotas y Aportaciones de Seguridad Social | | | 0 | | | 0 |
| C. Contribuciones de Mejoras | | | 0 | | | 0 |
| D. Derechos | | | 0 | | | 0 |
| E. Productos | | | 0 | | | 0 |
| F. Aprovechamientos | 7,200,000 | -7,052,296 | 147,704 | 147,703 | 147,703 | -7,052,297 |
| G. Ingresos por Ventas de Bienes y Servicios | | 5,551,102 | 5,551,102 | 5,551,102 | 5,551,102 | 5,551,102 |
| H. Participaciones (H=h1+h2+h3+h4+h5+h6+h7+h8+h9+h10+h11) | 0 | 0 | 0 | 0 | 0 | 0 |
| h1) Fondo General de Participaciones | | | 0 | | | 0 |
| h2) Fondo de Fomento Municipal | | | 0 | | | 0 |
| h3) Fondo de Fiscalización y Recaudación | | | 0 | | | 0 |
| h4) Fondo de Compensación | | | 0 | | | 0 |
| h5) Fondo de Extracción de Hidrocarburos | | | 0 | | | 0 |
| h6) Impuesto Especial Sobre Producción y Servicios | | | 0 | | | 0 |
| h7) 0.136% de la Recaudación Federal Participable | | | 0 | | | 0 |
| h8) 3.17% Sobre Extracción de Petróleo | | | 0 | | | 0 |
| h9) Gasolinas y Diésel | | | 0 | | | 0 |
| h10) Fondo del Impuesto Sobre la Renta | | | 0 | | | 0 |
| h11) Fondo de Estabilización de los Ingresos de las Entidades Federativas | | | 0 | | | 0 |
| I. Incentivos Derivados de la Colaboración Fiscal (I=i1+i2+i3+i4+i5) | 0 | 0 | 0 | 0 | 0 | 0 |
| i1) Tenencia o Uso de Vehículos | | | 0 | | | 0 |
| i2) Fondo de Compensación ISAN | | | 0 | | | 0 |
| i3) Impuesto Sobre Automóviles Nuevos | | | 0 | | | 0 |
| i4) Fondo de Compensación de Respecos-Intermedios | | | 0 | | | 0 |
| i5) Otros Incentivos Económicos | | | 0 | | | 0 |
| J. Transferencias | 360,000 | 11,907,179 | 12,267,179 | 12,207,179 | 12,207,179 | 11,907,179 |
| K. Convenios k1) Otros Convenios y Subsidios | 0 | 0 | 0 | 0 | 0 | 0 |
| L. Otros Ingresos de Libre Disposición (L=l1+l2) | 0 | 0 | 0 | 0 | 0 | 0 |
| l1) Participaciones en Ingresos Locales | | | 0 | | | 0 |
| l2) Otros Ingresos de Libre Disposición | | | 0 | | | 0 |
| Total de Ingresos de Libre Disposición (I=A+B+C+D+E+F+G+H+I+J+K+L) | 7,560,000 | 10,405,985 | 17,965,985 | 17,965,985 | 17,965,985 | 10,405,985 |
| Ingresos Excedentes de Ingresos de Libre Disposición | | | | | | |
| Transferencias Federales Etiquetadas | | | | | | |
| A. Aportaciones (A=a1+a2+a3+a4+a5+a6+a7+a8) | 0 | 0 | 0 | 0 | 0 | 0 |
| a1) Fondo de Aportaciones para la Nómina Educativa y Gasto Operativo | | | 0 | | | 0 |
| a2) Fondo de Aportaciones para los Servicios de Salud | | | 0 | | | 0 |
| a3) Fondo de Aportaciones para la Infraestructura Social | | | 0 | | | 0 |
| a4) Fondo de Aportaciones para el Fortalecimiento de los Municipios y de las Demarcaciones Territoriales del Distrito Federal | | | 0 | | | 0 |
| a5) Fondo de Aportaciones Múltiples | | | 0 | | | 0 |
| a6) Fondo de Aportaciones para la Educación Tecnológica y de Adultos | | | 0 | | | 0 |
| a7) Fondo de Aportaciones para la Seguridad Pública de los Estados y del Distrito Federal | | | 0 | | | 0 |
| a8) Fondo de Aportaciones para el Fortalecimiento de las Entidades Federativas | | | 0 | | | 0 |
| B. Convenios (B=b1+b2+b3+b4) | 0 | 0 | 0 | 0 | 0 | 0 |
| b1) Convenios de Protección Social en Salud | | | 0 | | | 0 |
| b2) Convenios de Descentralización | | | 0 | | | 0 |



00000070

| Concepto (c) | Ingreso | | | | | Diferencia (e) |
|--|--------------|--------------------------------|------------|------------|------------|----------------|
| | Estimado (d) | Ampliaciones/ (Reducciones) | Modificado | Devengado | Recaudado | |
| b3) Convenios de Reasignación | | | 0 | | | 0 |
| b4) Otros Convenios y Subsidios | | | 0 | | | 0 |
| C. Fondos Distintos de Aportaciones (C=c1+c2) | 0 | 0 | 0 | 0 | 0 | 0 |
| c1) Fondo para Entidades Federativas y Municipios Productores de Hidrocarburos | | | 0 | | | 0 |
| c2) Fondo Minero | | | 0 | | | 0 |
| D. Transferencias, Subsidios y Subvenciones, y Pensiones y Jubilaciones | | | 0 | | | 0 |
| E. Otras Transferencias Federales Etiquetadas | | | 0 | | | 0 |
| II. Total de Transferencias Federales Etiquetadas (II = A + B + C + D + E) | 0 | 0 | 0 | 0 | 0 | 0 |
| III. Ingresos Derivados de Financiamientos (III = A) | 0 | 0 | 0 | 0 | 0 | 0 |
| A. Ingresos Derivados de Financiamientos | | | | | | |
| IV. Total de Ingresos (IV = I + II + III) | 7,560,000 | 10,405,985 | 17,965,985 | 17,965,985 | 17,965,985 | 10,405,985 |
| Datos Informativos | | | | | | |
| 1. Ingresos Derivados de Financiamientos con Fuente de Pago de Ingresos de Libre Disposición | | | 0 | | | |
| 2. Ingresos Derivados de Financiamientos con Fuente de Pago de Transferencias Federales Etiquetadas | | | 0 | | | |
| 3. Ingresos Derivados de Financiamientos (3 = 1 + 2) | 0 | 0 | 0 | 0 | 0 | 0 |

Los ingresos excedentes se presentan para el efecto de cumplimiento de la Ley General de Contabilidad Gubernamental, el importe no debe ser siempre mayor a cero

L.C. MARIA LETICIA SANCHEZ YAÑEZ
DIRECTOR DE FINANZAS Y ADMINISTRACION

LIC. AIDA LIZBETH BARRERA GODINEZ
COMISARIO

LIC. IRONÉ LAGUNICHE YAÑEZ
DIRECTORA GENERAL



Sistema Municipal para el Desarrollo Integral de la Familia de Tulancingo de Bravo, Hidalgo
 Estado Analítico del Ejercicio del Presupuesto de Egresos Detallado - LDF
 Clasificación por Objeto del Gasto (Capítulo y Concepto)
 Del 1 de Enero al 31 de Diciembre de 2016 (b)
 (PESOS)


| Concepto (c) | Egresos | | | | | Subejercicio (e) |
|--|--------------|--------------------------------|------------|------------|------------|------------------|
| | Aprobado (d) | Ampliaciones/ (Reducciones) | Modificado | Devengado | Pagado | |
| I. Gasto No Etiquetado (I=A+B+C+D+E+F+G+H+I) | 19,347,125 | -1,381,140 | 17,965,985 | 17,583,453 | 17,583,453 | 382,532 |
| A. Servicios Personales (A=a1+a2+a3+a4+a5+a6+a7) | 12,678,677 | -434,692 | 12,243,985 | 12,093,661 | 12,093,661 | 150,325 |
| a1) Remuneraciones al Personal de Carácter Permanente | 10,289,742 | -485,256 | 9,803,486 | 9,803,486 | 9,803,486 | 0 |
| a2) Remuneraciones al Personal de Carácter Transitorio | 297,400 | -14,484 | 282,916 | 276,506 | 276,506 | 6,410 |
| a3) Remuneraciones Adicionales y Especiales | 1,797,641 | -54,493 | 1,743,148 | 1,743,148 | 1,743,148 | 0 |
| a4) Seguridad Social | 0 | 0 | 0 | 0 | 0 | 0 |
| a5) Otras Prestaciones Sociales y Económicas | 293,894 | 120,541 | 414,435 | 270,520 | 270,520 | 143,915 |
| a6) Provisiones | 0 | 0 | 0 | 0 | 0 | 0 |
| a7) Pago de Estímulos a Servidores Públicos | 0 | 0 | 0 | 0 | 0 | 0 |
| B. Materiales y Suministros (B=b1+b2+b3+b4+b5+b6+b7+b8+b9) | 4,036,748 | -446,308 | 3,590,440 | 3,588,610 | 3,588,610 | 1,830 |
| b1) Materiales de Administración, Emisión de Documentos y Artículos Oficiales | 426,278 | -203,520 | 222,757 | 220,927 | 220,927 | 1,830 |
| b2) Alimentos y Utensilios | 3,241,832 | -50,674 | 3,191,158 | 3,191,158 | 3,191,158 | 0 |
| b3) Materias Primas y Materiales de Producción y Comercialización | 0 | 0 | 0 | 0 | 0 | 0 |
| b4) Materiales y Artículos de Construcción y de Reparación | 150,438 | -85,950 | 64,488 | 64,488 | 64,488 | 0 |
| b5) Productos Químicos, Farmacéuticos y de Laboratorio | 59,084 | -31,435 | 27,649 | 27,649 | 27,649 | 0 |
| b6) Combustibles, Lubricantes y Aditivos | 11,022 | -2,804 | 8,219 | 8,219 | 8,219 | 0 |
| b7) Vestuario, Blancos, Prendas de Protección y Artículos Deportivos | 30,166 | -12,443 | 17,723 | 17,723 | 17,723 | 0 |
| b8) Materiales y Suministros Para Seguridad | 0 | 0 | 0 | 0 | 0 | 0 |
| b9) Herramientas, Refacciones y Accesorios Menores | 117,928 | -59,482 | 58,447 | 58,447 | 58,447 | 0 |
| C. Servicios Generales (C=c1+c2+c3+c4+c5+c6+c7+c8+c9) | 1,994,083 | -235,604 | 1,758,479 | 1,528,102 | 1,528,102 | 230,377 |
| c1) Servicios Básicos | 197,189 | -33,956 | 163,233 | 163,233 | 163,233 | 0 |
| c2) Servicios de Arrendamiento | 220,653 | -16,066 | 203,787 | 203,787 | 203,787 | 0 |
| c3) Servicios Profesionales, Científicos, Técnicos y Otros Servicios | 216,265 | -61,297 | 154,967 | 153,513 | 153,513 | 1,455 |
| c4) Servicios Financieros, Bancarios y Comerciales | 5,512 | -600 | 4,912 | 4,912 | 4,912 | 0 |
| c5) Servicios de Instalación, Reparación, Mantenimiento y Conservación | 322,332 | -90,041 | 232,291 | 168,389 | 168,389 | 63,902 |
| c6) Servicios de Comunicación Social y Publicidad | 67,303 | -3,427 | 63,876 | 63,876 | 63,876 | 0 |
| c7) Servicios de Traslado y Viáticos | 150,180 | -70,659 | 79,522 | 79,522 | 79,522 | 0 |
| c8) Servicios Oficiales | 788,449 | 48,555 | 837,004 | 671,983 | 671,983 | 165,021 |
| c9) Otros Servicios Generales | 26,201 | -7,314 | 18,887 | 18,887 | 18,887 | 0 |
| D. Transferencias, Asignaciones, Subsidios y Otras Ayudas (D=d1+d2+d3+d4+d5+d6+d7+d8+d9) | 352,700 | -74,974 | 277,726 | 277,726 | 277,726 | 0 |
| d1) Transferencias Internas y Asignaciones al Sector Público | 0 | 0 | 0 | 0 | 0 | 0 |
| d2) Transferencias al Resto del Sector Público | 0 | 0 | 0 | 0 | 0 | 0 |
| d3) Subsidios y Subvenciones | 0 | 0 | 0 | 0 | 0 | 0 |
| d4) Ayudas Sociales | 352,700 | -74,974 | 277,726 | 277,726 | 277,726 | 0 |
| d5) Pensiones y Jubilaciones | 0 | 0 | 0 | 0 | 0 | 0 |
| d6) Transferencias a Fideicomisos, Mandatos y Otros Análogos | 0 | 0 | 0 | 0 | 0 | 0 |
| d7) Transferencias a la Seguridad Social | 0 | 0 | 0 | 0 | 0 | 0 |
| d8) Donativos | 0 | 0 | 0 | 0 | 0 | 0 |
| d9) Transferencias al Exterior | 0 | 0 | 0 | 0 | 0 | 0 |
| E. Bienes Muebles, Inmuebles e Intangibles (E=e1+e2+e3+e4+e5+e6+e7+e8+e9) | 284,916 | -189,583 | 95,333 | 95,353 | 95,353 | 0 |
| e1) Mobiliario y Equipo de Administración | 179,677 | -113,444 | 66,233 | 66,233 | 66,233 | 0 |
| e2) Mobiliario y Equipo Educativo y Recreativo | 27,000 | -4,920 | 22,080 | 22,080 | 22,080 | 0 |
| e3) Equipo e Instrumental Médico y de Laboratorio | 43,639 | -36,589 | 7,040 | 7,040 | 7,040 | 0 |
| e4) Vehículos y Equipo de Transporte | 0 | 0 | 0 | 0 | 0 | 0 |
| e5) Equipo de Defensa y Seguridad | 0 | 0 | 0 | 0 | 0 | 0 |
| e6) Maquinaria, Otros Equipos y Herramientas | 34,600 | -34,600 | 0 | 0 | 0 | 0 |
| e7) Activos Biológicos | 0 | 0 | 0 | 0 | 0 | 0 |
| e8) Bienes Inmuebles | 0 | 0 | 0 | 0 | 0 | 0 |
| e9) Activos Intangibles | 0 | 0 | 0 | 0 | 0 | 0 |
| F. Inversión Pública (F=f1+f2+f3) | 0 | 0 | 0 | 0 | 0 | 0 |
| f1) Obra Pública en Bienes de Dominio Público | 0 | 0 | 0 | 0 | 0 | 0 |
| f2) Obra Pública en Bienes Propios | 0 | 0 | 0 | 0 | 0 | 0 |
| f3) Proyectos Productivos y Acciones de Fomento | 0 | 0 | 0 | 0 | 0 | 0 |
| G. Inversiones Financieras y Otras Provisiones (G=g1+g2+g3+g4+g5+g6+g7) | 0 | 0 | 0 | 0 | 0 | 0 |
| g1) Inversiones Para el Fomento de Actividades Productivas | 0 | 0 | 0 | 0 | 0 | 0 |
| g2) Acciones y Participaciones de Capital | 0 | 0 | 0 | 0 | 0 | 0 |
| g3) Compra de Títulos y Valores | 0 | 0 | 0 | 0 | 0 | 0 |
| g4) Concesión de Préstamos | 0 | 0 | 0 | 0 | 0 | 0 |
| g5) Inversiones en Fideicomisos, Mandatos y Otros Análogos | 0 | 0 | 0 | 0 | 0 | 0 |
| g6) Fideicomiso de Desastres Naturales (Informativo) | 0 | 0 | 0 | 0 | 0 | 0 |
| g7) Otras Inversiones Financieras | 0 | 0 | 0 | 0 | 0 | 0 |
| H. Participaciones y Aportaciones (H=h1+h2+h3) | 0 | 0 | 0 | 0 | 0 | 0 |
| h1) Participaciones | 0 | 0 | 0 | 0 | 0 | 0 |
| h2) Aportaciones | 0 | 0 | 0 | 0 | 0 | 0 |
| h3) Convenios | 0 | 0 | 0 | 0 | 0 | 0 |
| I. Deuda Pública (I=i1+i2+i3+i4+i5+i6+i7) | 0 | 0 | 0 | 0 | 0 | 0 |
| i1) Amortización de la Deuda Pública | 0 | 0 | 0 | 0 | 0 | 0 |
| i2) Intereses de la Deuda Pública | 0 | 0 | 0 | 0 | 0 | 0 |
| i3) Comisiones de la Deuda Pública | 0 | 0 | 0 | 0 | 0 | 0 |
| i4) Gastos de la Deuda Pública | 0 | 0 | 0 | 0 | 0 | 0 |
| i5) Costo por Coberturas | 0 | 0 | 0 | 0 | 0 | 0 |
| i6) Apoyos Financieros | 0 | 0 | 0 | 0 | 0 | 0 |
| i7) Adeudos de Ejercicios Fiscales Anteriores (ADEFAS) | 0 | 0 | 0 | 0 | 0 | 0 |





Sistema Municipal para el Desarrollo Integral de la Familia de Tulancingo de Bravo, Hidalgo
 Estado Analítico del Ejercicio del Presupuesto de Egresos Detallado - LDF
 Clasificación por Objeto del Gasto (Capítulo y Concepto)
 Del 1 de Enero al 31 de Diciembre de 2016 (b)
 (PESOS)

| Concepto (c) | Egresos | | | | | Subejercicio (e) |
|---|--------------|--------------------------------|------------|------------|------------|------------------|
| | Aprobado (d) | Ampliaciones/ (Reducciones) | Modificado | Devengado | Pagado | |
| II. Gasto Etiquetado (II=A+B+C+D+E+F+G+H+I) | 0 | 0 | 0 | 0 | 0 | 0 |
| A. Servicios Personales (A=a1+a2+a3+a4+a5+a6+a7) | 0 | 0 | 0 | 0 | 0 | 0 |
| a1) Remuneraciones al Personal de Carácter Permanente | 0 | 0 | 0 | 0 | 0 | 0 |
| a2) Remuneraciones al Personal de Carácter Transitorio | 0 | 0 | 0 | 0 | 0 | 0 |
| a3) Remuneraciones Adicionales y Especiales | 0 | 0 | 0 | 0 | 0 | 0 |
| a4) Seguridad Social | 0 | 0 | 0 | 0 | 0 | 0 |
| a5) Otras Prestaciones Sociales y Económicas | 0 | 0 | 0 | 0 | 0 | 0 |
| a6) Previsiones | 0 | 0 | 0 | 0 | 0 | 0 |
| a7) Pago de Estímulos a Servidores Públicos | 0 | 0 | 0 | 0 | 0 | 0 |
| B. Materiales y Suministros (B=b1+b2+b3+b4+b5+b6+b7+b8+b9) | 0 | 0 | 0 | 0 | 0 | 0 |
| b1) Materiales de Administración, Emisión de Documentos y Artículos Oficiales | 0 | 0 | 0 | 0 | 0 | 0 |
| b2) Alimentos y Utensilios | 0 | 0 | 0 | 0 | 0 | 0 |
| b3) Materias Primas y Materiales de Producción y Comercialización | 0 | 0 | 0 | 0 | 0 | 0 |
| b4) Materiales y Artículos de Construcción y de Reparación | 0 | 0 | 0 | 0 | 0 | 0 |
| b5) Productos Químicos, Farmacéuticos y de Laboratorio | 0 | 0 | 0 | 0 | 0 | 0 |
| b6) Combustibles, Lubricantes y Aditivos | 0 | 0 | 0 | 0 | 0 | 0 |
| b7) Vestuario, Blancos, Prendas de Protección y Artículos Deportivos | 0 | 0 | 0 | 0 | 0 | 0 |
| b8) Materiales y Suministros Para Seguridad | 0 | 0 | 0 | 0 | 0 | 0 |
| b9) Herramientas, Refacciones y Accesorios Menores | 0 | 0 | 0 | 0 | 0 | 0 |
| C. Servicios Generales (C=c1+c2+c3+c4+c5+c6+c7+c8+c9) | 0 | 0 | 0 | 0 | 0 | 0 |
| c1) Servicios Básicos | 0 | 0 | 0 | 0 | 0 | 0 |
| c2) Servicios de Arrendamiento | 0 | 0 | 0 | 0 | 0 | 0 |
| c3) Servicios Profesionales, Científicos, Técnicos y Otros Servicios | 0 | 0 | 0 | 0 | 0 | 0 |
| c4) Servicios Financieros, Bancarios y Comerciales | 0 | 0 | 0 | 0 | 0 | 0 |
| c5) Servicios de Instalación, Reparación, Mantenimiento y Conservación | 0 | 0 | 0 | 0 | 0 | 0 |
| c6) Servicios de Comunicación Social y Publicidad | 0 | 0 | 0 | 0 | 0 | 0 |
| c7) Servicios de Traslado y Viáticos | 0 | 0 | 0 | 0 | 0 | 0 |
| c8) Servicios Oficiales | 0 | 0 | 0 | 0 | 0 | 0 |
| c9) Otros Servicios Generales | 0 | 0 | 0 | 0 | 0 | 0 |
| D. Transferencias, Asignaciones, Subsidios y Otras Ayudas (D=d1+d2+d3+d4+d5+d6+d7+d8+d9) | 0 | 0 | 0 | 0 | 0 | 0 |
| d1) Transferencias Internas y Asignaciones al Sector Público | 0 | 0 | 0 | 0 | 0 | 0 |
| d2) Transferencias al Resto del Sector Público | 0 | 0 | 0 | 0 | 0 | 0 |
| d3) Subsidios y Subvenciones | 0 | 0 | 0 | 0 | 0 | 0 |
| d4) Ayudas Sociales | 0 | 0 | 0 | 0 | 0 | 0 |
| d5) Pensiones y Jubilaciones | 0 | 0 | 0 | 0 | 0 | 0 |
| d6) Transferencias a Fideicomisos, Mandatos y Otros Análogos | 0 | 0 | 0 | 0 | 0 | 0 |
| d7) Transferencias a la Seguridad Social | 0 | 0 | 0 | 0 | 0 | 0 |
| d8) Donativos | 0 | 0 | 0 | 0 | 0 | 0 |
| d9) Transferencias al Exterior | 0 | 0 | 0 | 0 | 0 | 0 |
| E. Bienes Muebles, Inmuebles e Intangibles (E=e1+e2+e3+e4+e5+e6+e7+e8+e9) | 0 | 0 | 0 | 0 | 0 | 0 |
| e1) Mobiliario y Equipo de Administración | 0 | 0 | 0 | 0 | 0 | 0 |
| e2) Mobiliario y Equipo Educativo y Recreativo | 0 | 0 | 0 | 0 | 0 | 0 |
| e3) Equipo e Instrumental Médico y de Laboratorio | 0 | 0 | 0 | 0 | 0 | 0 |
| e4) Vehículos y Equipo de Transporte | 0 | 0 | 0 | 0 | 0 | 0 |
| e5) Equipo de Defensa y Seguridad | 0 | 0 | 0 | 0 | 0 | 0 |
| e6) Maquinaria, Otros Equipos y Herramientas | 0 | 0 | 0 | 0 | 0 | 0 |
| e7) Activos Biológicos | 0 | 0 | 0 | 0 | 0 | 0 |
| e8) Bienes Inmuebles | 0 | 0 | 0 | 0 | 0 | 0 |
| e9) Activos Intangibles | 0 | 0 | 0 | 0 | 0 | 0 |
| F. Inversión Pública (F=f1+f2+f3) | 0 | 0 | 0 | 0 | 0 | 0 |
| f1) Obra Pública en Bienes de Dominio Público | 0 | 0 | 0 | 0 | 0 | 0 |
| f2) Obra Pública en Bienes Propios | 0 | 0 | 0 | 0 | 0 | 0 |
| f3) Proyectos Productivos y Acciones de Fomento | 0 | 0 | 0 | 0 | 0 | 0 |
| G. Inversiones Financieras y Otras Provisiones (G=g1+g2+g3+g4+g5+g6+g7) | 0 | 0 | 0 | 0 | 0 | 0 |
| g1) Inversiones Para el Fomento de Actividades Productivas | 0 | 0 | 0 | 0 | 0 | 0 |
| g2) Acciones y Participaciones de Capital | 0 | 0 | 0 | 0 | 0 | 0 |
| g3) Compra de Títulos y Valores | 0 | 0 | 0 | 0 | 0 | 0 |
| g4) Concesión de Préstamos | 0 | 0 | 0 | 0 | 0 | 0 |
| g5) Inversiones en Fideicomisos, Mandatos y Otros Análogos | 0 | 0 | 0 | 0 | 0 | 0 |
| g6) Fideicomiso de Desastres Naturales (Informativo) | 0 | 0 | 0 | 0 | 0 | 0 |
| g7) Otras Inversiones Financieras | 0 | 0 | 0 | 0 | 0 | 0 |
| g7) Provisiones para Contingencias y Otras Provisiones Especiales | 0 | 0 | 0 | 0 | 0 | 0 |
| H. Participaciones y Aportaciones (H=h1+h2+h3) | 0 | 0 | 0 | 0 | 0 | 0 |
| h1) Participaciones | 0 | 0 | 0 | 0 | 0 | 0 |
| h2) Aportaciones | 0 | 0 | 0 | 0 | 0 | 0 |
| h3) Convenios | 0 | 0 | 0 | 0 | 0 | 0 |
| I. Deuda Pública (I=i1+i2+i3+i4+i5+i6+i7) | 0 | 0 | 0 | 0 | 0 | 0 |
| i1) Amortización de la Deuda Pública | 0 | 0 | 0 | 0 | 0 | 0 |
| i2) Intereses de la Deuda Pública | 0 | 0 | 0 | 0 | 0 | 0 |
| i3) Comisiones de la Deuda Pública | 0 | 0 | 0 | 0 | 0 | 0 |
| i4) Gastos de la Deuda Pública | 0 | 0 | 0 | 0 | 0 | 0 |
| i5) Costo por Coberturas | 0 | 0 | 0 | 0 | 0 | 0 |
| i6) Apoyos Financieros | 0 | 0 | 0 | 0 | 0 | 0 |
| i7) Adeudos de Ejercicios Fiscales Anteriores (ADEFAS) | 0 | 0 | 0 | 0 | 0 | 0 |
| III. Total de Egresos (III = I + II) | 19,347,125 | -1,391,140 | 17,965,985 | 17,583,453 | 17,583,453 | 382,532 |



Sistema Municipal para el Desarrollo Integral de la Familia de Tulancingo de Bravo, Hidalgo
 Estado Analítico del Ejercicio del Presupuesto de Egresos Detallado - LDF
 Clasificación por Objeto del Gasto (Capítulo y Concepto)
 Del 1 de Enero al 31 de Diciembre de 2016 (b)
 (PESOS)

| Concepto (c) | Egresos | | | | Subejercicio (e) |
|--------------|--------------|--------------------------------|------------|-----------|------------------|
| | Aprobado (d) | Ampliaciones/ (Reducciones) | Modificado | Devengado | |

Los ingresos excedentes sobre el presupuesto para efectos de cumplimiento de la Ley General de Contabilidad Gubernamental, el importe reflejado debe ser siempre mayor a cero



L.C. MARIA LETICIA SANCHEZ YAÑEZ
 DIRECTOR DE FINANZAS Y ADMINISTRACION



L.C.C. AIDA LIZBETH BADILLO GODINEZ
 COMISARIO





LIS. VONE LAGUNA HERNANDEZ
 DIRECTORA GENERAL



Sistema Municipal para el Desarrollo Integral de la Familia de Tulancingo de Bravo, Hidalgo
 Estado Analítico del Ejercicio del Presupuesto de Egresos Detallado - LDF
 Clasificación Funcional (Finalidad y Función)
 Del 1 de Enero al 31 de Diciembre de 2016 (b)
 (PESOS)


| Concepto (c) | Egresos | | | | | Subejercicio (e) |
|---|--------------|--------------------------------|------------|------------|------------|------------------|
| | Aprobado (d) | Ampliaciones/ (Reducciones) | Modificado | Devengado | Pagado | |
| I. Gasto No Etiquetado (I=A+B+C+D) | 19,347,125 | -1,381,140 | 17,965,985 | 17,583,453 | 17,583,453 | 382,532 |
| A. Gobierno (A=a1+a2+a3+a4+a5+a6+a7+a8) | 2,204,172 | -6,378 | 2,197,794 | 2,052,424 | 2,052,424 | 145,370 |
| a1) Legislación | | | 0 | | | 0 |
| a2) Justicia | | | 0 | | | 0 |
| a3) Coordinación de la Política de Gobierno | 541,142 | -76,366 | 464,776 | 464,776 | 464,776 | 0 |
| a4) Relaciones Exteriores | | | 0 | | | 0 |
| a5) Asuntos Financieros y Hacendarios | 1,663,030 | 69,989 | 1,733,018 | 1,587,649 | 1,587,649 | 145,370 |
| a6) Seguridad Nacional | | | 0 | | | 0 |
| a7) Asuntos de Orden Público y de Seguridad Interior | | | 0 | | | 0 |
| a8) Otros Servicios Generales | | | 0 | | | 0 |
| B. Desarrollo Social (B=b1+b2+b3+b4+b5+b6+b7) | 17,142,954 | -1,374,763 | 15,768,191 | 15,531,028 | 15,531,028 | 237,163 |
| b1) Protección Ambiental | | | 0 | | | 0 |
| b2) Vivienda y Servicios a la Comunidad | | | 0 | | | 0 |
| b3) Salud | 1,433,578 | -242,267 | 1,191,311 | 1,181,909 | 1,181,909 | 9,402 |
| b4) Recreación, Cultura y Otras Manifestaciones Sociales | 1,098,088 | -124,358 | 973,729 | 971,479 | 971,479 | 2,250 |
| b5) Educación | 3,188,090 | -177,963 | 3,010,127 | 3,010,127 | 3,010,127 | 0 |
| b6) Protección Social | 10,527,319 | -745,153 | 9,782,165 | 9,571,655 | 9,571,655 | 210,511 |
| b7) Otros Asuntos Sociales | 895,880 | -85,021 | 810,859 | 795,859 | 795,859 | 15,000 |
| C. Desarrollo Económico (C=c1+c2+c3+c4+c5+c6+c7+c8+c9) | 0 | 0 | 0 | 0 | 0 | 0 |
| c1) Asuntos Económicos, Comerciales y Laborales en General | | | 0 | | | 0 |
| c2) Agropecuaria, Silvicultura, Pesca y Caza | | | 0 | | | 0 |
| c3) Combustibles y Energía | | | 0 | | | 0 |
| c4) Minería, Manufacturas y Construcción | | | 0 | | | 0 |
| c5) Transporte | | | 0 | | | 0 |
| c6) Comunicaciones | | | 0 | | | 0 |
| c7) Turismo | | | 0 | | | 0 |
| c8) Ciencia, Tecnología e Innovación | | | 0 | | | 0 |
| c9) Otras Industrias y Otros Asuntos Económicos | | | 0 | | | 0 |
| D. Otras No Clasificadas en Funciones Anteriores (D=d1+d2+d3+d4) | 0 | 0 | 0 | 0 | 0 | 0 |
| d1) Transacciones de la Deuda Pública / Costo Financiero de la Deuda | | | 0 | | | 0 |
| d2) Transferencias, Participaciones y Aportaciones Entre Diferentes Niveles y Órdenes de Gobierno | | | 0 | | | 0 |
| d3) Manejo del Sistema Financiero | | | 0 | | | 0 |
| d4) Pagos de Deudas de Ejercicios Fiscales Anteriores | | | 0 | | | 0 |
| II. Gasto Etiquetado (II=A+B+C+D) | 0 | 0 | 0 | 0 | 0 | 0 |
| A. Gobierno (A=a1+a2+a3+a4+a5+a6+a7+a8) | 0 | 0 | 0 | 0 | 0 | 0 |
| a1) Legislación | | | 0 | | | 0 |
| a2) Justicia | | | 0 | | | 0 |
| a3) Coordinación de la Política de Gobierno | | | 0 | | | 0 |
| a4) Relaciones Exteriores | | | 0 | | | 0 |
| a5) Asuntos Financieros y Hacendarios | | | 0 | | | 0 |
| a6) Seguridad Nacional | | | 0 | | | 0 |
| a7) Asuntos de Orden Público y de Seguridad Interior | | | 0 | | | 0 |
| a8) Otros Servicios Generales | | | 0 | | | 0 |
| B. Desarrollo Social (B=b1+b2+b3+b4+b5+b6+b7) | 0 | 0 | 0 | 0 | 0 | 0 |
| b1) Protección Ambiental | | | 0 | | | 0 |
| b2) Vivienda y Servicios a la Comunidad | | | 0 | | | 0 |
| b3) Salud | | | 0 | | | 0 |
| b4) Recreación, Cultura y Otras Manifestaciones Sociales | | | 0 | | | 0 |
| b5) Educación | | | 0 | | | 0 |
| b6) Protección Social | | | 0 | | | 0 |
| b7) Otros Asuntos Sociales | | | 0 | | | 0 |
| C. Desarrollo Económico (C=c1+c2+c3+c4+c5+c6+c7+c8+c9) | 0 | 0 | 0 | 0 | 0 | 0 |
| c1) Asuntos Económicos, Comerciales y Laborales en General | | | 0 | | | 0 |
| c2) Agropecuaria, Silvicultura, Pesca y Caza | | | 0 | | | 0 |
| c3) Combustibles y Energía | | | 0 | | | 0 |





Sistema Municipal para el Desarrollo Integral de la Familia de Tulancingo de Bravo, Hidalgo
 Estado Analítico del Ejercicio del Presupuesto de Egresos Detallado - LDF
 Clasificación Funcional (Finalidad y Función)
 Del 1 de Enero al 31 de Diciembre de 2016 (b)
 (PESOS)

| Concepto (c) | Egresos | | | | | Subejercicio (e) |
|---|--------------|--------------------------------|------------|-----------|--------|------------------|
| | Aprobado (d) | Ampliaciones/ (Reducciones) | Modificado | Devengado | Pagado | |
| c4) Minería, Manufacturas y Construcción | | | 0 | | | 0 |
| c5) Transporte | | | 0 | | | 0 |
| c6) Comunicaciones | | | 0 | | | 0 |
| c7) Turismo | | | 0 | | | 0 |
| c8) Ciencia, Tecnología e Innovación | | | 0 | | | 0 |
| c9) Otras Industrias y Otros Asuntos Económicos | | | 0 | | | 0 |



~

**SISTEMA MUNICIPAL DIF
TULANCINGO DE BRAVO,
HGO.**

CUENTA PÚBLICA 2016

**INDICADORES DE DESEMPEÑO Y
RESULTADO DE EVLAUACIONES**

RFC: SMD880323MD5



PRESIDENCIA MUNICIPAL
TULANCINGO DE BRAVO, HGO.

00000077



TULANCINGO
Creciendo juntos
2016 - 2020

CÉDULA DE EVALUACIÓN ANUAL DE METAS POR MATRIZ DE INDICADORES PARA RESULTADOS

Unidad Administrativa: DIRECCION DE FINANZAS Y ADMINISTRACION
Titular de la Unidad: L.C. MA. LETICIA SANCHEZ YAÑEZ
No. de dependencia: 03
Quién presenta: L.C Marco Antonio García Islas

| | NOMBRE DEL INDICADOR | FÓRMULA DE CÁLCULO | META ANUAL | VALORES ALCANZADOS | CUMPLIMIENTO |
|---|---|---|---|--------------------|--------------|
| FIN: COADYUVAR AL DESARROLLO DE UN GOBIERNO MODERNO Y EFICIENTE PRÓPOSITO: FORTALECIMIENTO DEL EQUILIBRIO PRESUPUESTAL A TRAVES DE LA RACIONALIDAD, SISTEMATIZACION Y BUENA DISTRIBUCION DEL GASTO DE LA ADMINISTRACION DEL D.I.F. MUNICIPAL COMPONENTE 1: EQUILIBRIO PRESUPUESTAL ACTIVIDAD 1: CUENTA PUBLICA NORMADA Y SISTEMATIZADA EN APEGO A LA LEY GENERAL DE CONTABILIDAD GUBERNAMENTAL ACTIVIDAD 2: CUMPLIMIENTO PRESUPUESTAL DEL EGRESO REALIZADO ACTIVIDAD 3: CUOTAS DE RECUPERACION OPTIMIZADAS | TASA DE DECREMENTO EN EL NUMERO DE OBSERVACIONES REALIZADAS POR LA AUDITORIA SUPERIOR DEL ESTADO DE HIDALGO | $\frac{((\text{NUMERO DE OBSERVACIONES REALIZADAS POR LA AUDITORIA SUPERIOR DEL ESTADO DE HIDALGO EN 2016}) - (\text{NUMERO DE OBSERVACIONES REALIZADAS POR LA AUDITORIA SUPERIOR DEL ESTADO DE HIDALGO EN 2015})) - 1}{1} * 100$ | 3 | N/A | N/A |
| | PORCENTAJE DE CUMPLIMIENTO DE LA ARMONIZACION CONTABLE | $\frac{\text{NUMERO DE OBLIGACIONES CONTABLES ARMONIZADAS REALIZADAS}}{\text{NUMERO DE OBLIGACIONES CONTABLES SOLICITADAS}} * 100$ | 90% | N/A | N/A |
| | NUMERO DE ACTIVIDADES REALIZADAS PARA CONTAR CON UN EQUILIBRIO PRESUPUESTAL | SUMA DE ACTIVIDADES REALIZADAS | 4 | 4 | 98.91% |
| | NUMERO DE CUENTAS PUBLICAS ENTREGADAS | SUMA DE CUENTAS PUBLICAS ENTREGADAS | 4 | 4 | 100% |
| | EFECTIVIDAD EN EL CUMPLIMIENTO PRESUPUESTAL DEL EGRESO REALIZADO | $\frac{((\text{TOTAL DE EGRESOS REALES}) / \text{TOTAL DE EGRESOS PRESUPUESTALES ANUALES}) * 100}{100}$ | CUMPLIR AL 100% CON EL PRESUPUESTO ASIGNADO Y NO SOBREPASAR LOS MONTOS ESTIMADOS MENSUAL Y ANUALIZANDO EL | 97.87% | 97.87% |
| | TASA DE AUMENTO DE DONACIONES DEL AÑO 2016 - INGRESOS Y DONACIONES DEL AÑO 2015) / INGRESOS Y DONACIONES DEL AÑO 2016 * 100 | $\frac{((\text{INGRESOS Y DONACIONES DEL AÑO 2016}) - (\text{INGRESOS Y DONACIONES DEL AÑO 2015}))}{\text{INGRESOS Y DONACIONES DEL AÑO 2015}} * 100$ | EL PORCENTAJE ESTIMADO MENSUAL Y ANUALIZANDO EL | 100% | 100% |



ACTIVIDAD 4: RECURSO HUMANO ADMINISTRADO Y GESTIONADO

PRESIDENCIA MUNICIPAL
TULANCINGO DE BRAVO, HGO.



**COMPONENTE 2:
OPTIMIZACION DE RECURSOS PARA EVENTOS SOCIALES DE GRAN IMPACTO**

ACTIVIDAD 1: PAGOS EN TIEMPO Y FORMA REALIZADOS

ACTIVIDAD 3: COMPROBACION DE ACUERDO A LA NORMATIVIDAD EMITIDA POR LA ASEH REALIZADOS

| | | | | |
|---|--|--------------------------------------|--------------|--------|
| ADMINISTRACION DE LOS RECURSOS DESTINADOS A LA RETRIBUCION SALARIAL | PRESUPUESTO PROGRAMADO EN NOMINA MENSUAL / EL TOTAL DE LA SUMA DE LAS NOMINAS DISPERSADO MENSUAL + EL PAGO DE ACREDORES POR RETENCION A LOS TRABAJADORES | APLICAR EL 100% EN LO PRESUPUESTAD O | \$ 17,982.01 | |
| BENEFICIARIOS PER CAPITA | PRESUPUESTO EJERCIDO / NUMERO DE BENEFICIARIOS | \$ 7.00 | \$1527.93 | 100% |
| DIFERENCIA DEL PRESUPUESTO EJERCIDO VS EL COMPROMETIDO | PRESUPUESTO PROGRAMADO PRESUPUESTO PAGADO | \$0.00 | \$17,583,453 | 97.87% |
| PORCENTAJE DE PRESUPUESTO COMPROBADO | ((TOTAL DE COMPROBACION VALIDAD)/(TOTAL DE COMPROBACION PAGADA)*100) | 100% | 100% | 100% |

Nota: La evidencia documental que acredita el cumplimiento de las metas se presentó al momento de la evaluación para su cotejo, quedando a resguardo del titular de la unidad administrativa evaluada.

En las oficinas de la UTED, en la ciudad de Tulancingo de Bravo, Hgo. A 28 de Marzo del 2017.

Observaciones:

El FIN no aplica debido a que no se ha tenido observaciones de la ASEH
El Propósito no aplica debido a que la formula no especifica que obligaciones contables hay que medir.

[Signature]
OSCAR LEO HERNANDEZ
EVALUADOR

UNIDAD TECNICA DE EVALUACION DEL DESEMPEÑO
TULANCINGO
Creciendo juntos
2016 - 2020

[Signature]
L.C Marco Antonio García Islas
DE CONFORMIDAD

COMISARIO
DIF
TULANCINGO
2016 - 2020