



































FRACCIÓN XXXI: INFORME DE AVANCES PROGRAMÁTICOS O PRESUPUESTALES, BALANCES GENERALES Y SU ESTADO FINANCIERO









EJERCICIO	TRIMESTRE	CAPÍTULO DEL GASTO (CLAVE)	DENOMINACIÓN DEL CAPÍTULO DEL GASTO	PRESUPUESTO ASIGNADO	PRESUPUESTO EJERCIDO	PRESUPUESTO POR EJERCER	VÍNCULO AL INFORME DE AVANCE PROGRAMÁTICO PRESUPUESTAL TRIMESTRAL ENVIADO A LA ASEH
2019	TERCER	1000	SERVICIOS PERSONALES	16,332,678.00	10,330,522.63	6,394,059.65	
2019	TERCER	2000	MATERIALES Y SUMINISTROS	4,684,022.00	3,738,856.35	534,192.45	
2019	TERCER	3000	SERVICIOS GENERALES	1,756,487.00	1,474,714.11	757,556.46	
2019	TERCER	4000	TRANSFERENCIAS, ASIGNACIONES, SUBSIDIOS Y OTRAS AYUDAS	1,298,569.00	1,134,888.20	197,307.39	
2019	TERCER	5000	BIENES MUEBLES, INMUEBLES E INTANGIBLES	94,535.00	112,050.30	94,535.00	










2019	SEGUNDO	1000	SERVICIOS PERSONALES	16,332,678.00	6,802,252.18	9,889,308.62	
2019	SEGUNDO	2000	MATERIALES Y SUMINISTROS	4,684,022.00	2,459,755.03	1,860,622.06	
2019	SEGUNDO	3000	SERVICIOS GENERALES	1,756,487.00	944,072.52	1,205,243.08	
2019	SEGUNDO	4000	TRANSFERENCIAS, ASIGNACIONES, SUBSIDIOS Y OTRAS AYUDAS	1,298,569.00	626,205.15	782,713.85	
2019	SEGUNDO	5000	BIENES MUEBLES, INMUEBLES E INTANGIBLES	94,535.00	103,976.15	94,535.00	
2019	PRIMER	1000	SERVICIOS PERSONALES	16,332,678.00	3,430,860.08	13,260,700.72	
2019	PRIMER	2000	MATERIALES Y SUMINISTROS	4,684,022.00	1,278,962.63	3,252,911.55	
2019	PRIMER	3000	SERVICIOS GENERALES	1,756,487.00	336,965.77	1,632,229.49	










2019	PRIMER	4000	TRANSFERENCIAS, ASIGNACIONES, SUBSIDIOS Y OTRAS AYUDAS	1,298,569.00	339,600.96	1,068,968.04	
2019	PRIMER	5000	BIENES MUEBLES, INMUEBLES E INTANGIBLES	94,535.00	62,949.30	94,535.00	
2018	CUARTO	1000	SERVICIOS PERSONALES	15,218,637.29	15,450,319.59	358,827.23	
2018	CUARTO	2000	MATERIALES Y SUMINISTROS	4,475,505.00	4,715,228.36	-	
2018	CUARTO	3000	SERVICIOS GENERALES	1,567,570.00	3,065,919.28	150,244.32	
2018	CUARTO	4000	TRANSFERENCIAS, ASIGNACIONES, SUBSIDIOS Y OTRAS AYUDAS	1,041,221.71	1,101,667.99	100,000.00	
2018	CUARTO	5000	BIENES MUEBLES, INMUEBLES E INTANGIBLES	87,999.00	341,294.44	-	
2018	TERCER	1000	SERVICIOS PERSONALES	15,218,637.29	9,929,507.82	5,838,537.32	









2018	TERCER	2000	MATERIALES Y SUMINISTROS	4,475,505.00	3,403,153.58	472,832.79	
2018	TERCER	3000	SERVICIOS GENERALES	1,567,570.00	1,665,256.86	1,171,799.19	
2018	TERCER	4000	TRANSFERENCIAS, ASIGNACIONES, SUBSIDIOS Y OTRAS AYUDAS	1,041,221.71	713,448.53	551,989.38	
2018	TERCER	5000	BIENES MUEBLES, INMUEBLES E INTANGIBLES	87,999.00	312,458.24	130,750.01	
2018	SEGUNDO	1000	SERVICIOS PERSONALES	15,215,740.29	6,250,867.06	9,340,090.05	
2018	SEGUNDO	2000	MATERIALES Y SUMINISTROS	4,467,183.00	1,977,840.86	2,312,508.70	
2018	SEGUNDO	3000	SERVICIOS GENERALES	1,578,789.00	882,462.85	1,765,978.44	
2018	SEGUNDO	4000	TRANSFERENCIAS, ASIGNACIONES, SUBSIDIOS Y OTRAS AYUDAS	1,041,221.71	480,974.13	760,172.18	


2018	SEGUNDO	5000	BIENES MUEBLES, INMUEBLES E INTANGIBLES	87,999.00	233,100.45	168,500.00	
2018	PRIMER	1000	SERVICIOS PERSONALES	15,644,710.00	13,929,550.37	1,715,159.63	
2018	PRIMER	2000	MATERIALES Y SUMINISTROS	4,448,482.00	4,132,705.65	315,776.35	
2018	PRIMER	3000	SERVICIOS GENERALES	23,334,206.00	1,592,662.38	21,741,543.62	
2018	PRIMER	4000	TRANSFERENCIAS, ASIGNACIONES, SUBSIDIOS Y OTRAS AYUDAS	1,247,608.00	667,760.01	579,847.99	
2018	PRIMER	5000	BIENES MUEBLES, INMUEBLES E INTANGIBLES	383,981.00	195,349.11	188,631.89	
2017	CUARTO	1000	SERVICIOS PERSONALES	14,083,203.23	13,929,550.37	153,652.86	
2017	CUARTO	2000	MATERIALES Y SUMINISTROS	4,169,915.89	4,132,705.65	37,210.24	











2017	CUARTO	3000	SERVICIOS GENERALES	1,865,926.56	1,592,662.38	273,264.18	
2017	CUARTO	4000	TRANSFERENCIAS, ASIGNACIONES, SUBSIDIOS Y OTRAS AYUDAS	840,333.91	667,760.01	172,573.90	
2017	CUARTO	5000	BIENES MUEBLES, INMUEBLES E INTANGIBLES	295,349.11	195,349.11	100,000.00	
2017	TERCER	1000	SERVICIOS PERSONALES	12,740,829.62	9,038,882.09	-	
2017	TERCER	2000	MATERIALES Y SUMINISTROS	3,752,950.00	3,168,212.94	-	
2017	TERCER	3000	SERVICIOS GENERALES	2,653,169.95	1,115,840.95	-	
2017	TERCER	4000	TRANSFERENCIAS, ASIGNACIONES, SUBSIDIOS Y OTRAS AYUDAS	592,587.40	515,808.44	-	
2017	TERCER	5000	BIENES MUEBLES, INMUEBLES E INTANGIBLES	143,893.00	57,764.38	-	













2017	SEGUNDO	1000	SERVICIOS PERSONALES	12,740,829.62	5,902,813.62	-	
2017	SEGUNDO	2000	MATERIALES Y SUMINISTROS	3,752,950.00	1,934,348.96	-	
2017	SEGUNDO	3000	SERVICIOS GENERALES	2,653,169.95	667,212.19	-	
2017	SEGUNDO	4000	TRANSFERENCIAS, ASIGNACIONES, SUBSIDIOS Y OTRAS AYUDAS	592,587.40	263,156.64	-	
2017	SEGUNDO	5000	BIENES MUEBLES, INMUEBLES E INTANGIBLES	143,893.00	51,069.88	-	
2017	PRIMER	1000	SERVICIOS PERSONALES	12,740,829.62	2,987,955.60	-	
2017	PRIMER	2000	MATERIALES Y SUMINISTROS	3,752,950.00	1,018,674.90	-	
2017	PRIMER	3000	SERVICIOS GENERALES	2,653,169.95	291,258.38	-	
2017	PRIMER	4000	TRANSFERENCIAS, ASIGNACIONES, SUBSIDIOS Y OTRAS AYUDAS	592,587.40	103,128.10	-	













2017	PRIMER	5000	BIENES MUEBLES, INMUEBLES E INTANGIBLES	143,893.00	15,379.00	-	
2016	CUARTO	1000	SERVICIOS PERSONALES	12,243,985.55	12,200,403.22	19,446.29	
2016	CUARTO	2000	MATERIALES Y SUMINISTROS	3,590,440.26	3,588,610.26	-	
2016	CUARTO	3000	SERVICIOS GENERALES	1,758,478.94	1,752,273.47	208.54	
2016	CUARTO	4000	TRANSFERENCIAS, ASIGNACIONES, SUBSIDIOS Y OTRAS AYUDAS	277,726.48	277,726.48	-	
2016	CUARTO	5000	BIENES MUEBLES, INMUEBLES E INTANGIBLES	95,353.46	95,353.46	-	
2016	TERCER	1000	SERVICIOS PERSONALES	12,383,082.24	7,792,188.50	-	
2016	TERCER	2000	MATERIALES Y SUMINISTROS	3,245,734.00	2,601,826.28	-	
2016	TERCER	3000	SERVICIOS GENERALES	1,908,459.76	1,260,277.57	-	

2016	TERCER	4000	TRANSFERENCIAS, ASIGNACIONES, SUBSIDIOS Y OTRAS AYUDAS	310,000.00	251,495.72	-	
2016	TERCER	5000	BIENES MUEBLES, INMUEBLES E INTANGIBLES	50,000.00	81,281.00	-	
2016	PRIMER	1000	SERVICIOS PERSONALES	12,383,082.24	2,426,124.97	-	
2016	PRIMER	2000	MATERIALES Y SUMINISTROS	3,245,734.00	880,474.05	-	
2016	PRIMER	3000	SERVICIOS GENERALES	1,908,459.76	347,263.94	-	
2016	PRIMER	4000	TRANSFERENCIAS, ASIGNACIONES, SUBSIDIOS Y OTRAS AYUDAS	310,000.00	117,951.41	-	
2016	PRIMER	5000	BIENES MUEBLES, INMUEBLES E INTANGIBLES	251,600.00	40,376.00	-	
2016	SEGUNDO	1000	SERVICIOS PERSONALES	12,383,082.24	4,962,736.35	-	

2016	SEGUNDO	2000	MATERIALES Y SUMINISTROS	3,245,734.00	1,876,577.66	-	
------	---------	------	--------------------------	--------------	--------------	---	---------------------------------------------------------------------------------------

2016	SEGUNDO	3000	SERVICIOS GENERALES	1,908,459.76	998,647.19	-	
2016	SEGUNDO	4000	TRANSFERENCIAS, ASIGNACIONES, SUBSIDIOS Y OTRAS AYUDAS	310,000.00	214,876.99	-	
2016	SEGUNDO	5000	BIENES MUEBLES, INMUEBLES E INTANGIBLES	251,600.00	25,908.00	-	
2015	PRIMER	1000	SERVICIOS PERSONALES	10,615,003.35	2,195,259.40	-	
2015	PRIMER	2000	MATERIALES Y SUMINISTROS	3,268,313.93	619,338.25	-	
2015	PRIMER	3000	SERVICIOS GENERALES	1,842,678.66	319,172.10	-	
2015	PRIMER	4000	TRANSFERENCIAS, ASIGNACIONES, SUBSIDIOS Y OTRAS AYUDAS	400,000.00	91,945.66	-	
2015	PRIMER	5000	BIENES MUEBLES, INMUEBLES E INTANGIBLES	1,270,000.00	324,403.99	-	
2015	SEGUNDO	1000	SERVICIOS PERSONALES	10,615,003.35	738,846.16	-	
2015	SEGUNDO	2000	MATERIALES Y SUMINISTROS	3,268,313.93	245,868.85	-	
2015	SEGUNDO	3000	SERVICIOS GENERALES	1,842,678.66	211,388.95	-	

2015	SEGUNDO	4000	TRANSFERENCIAS, ASIGNACIONES, SUBSIDIOS Y OTRAS AYUDAS	400,000.00	13,785.15	-	
2015	SEGUNDO	5000	BIENES MUEBLES, INMUEBLES E INTANGIBLES	1,270,000.00	331,703.02	-	
2015	TERCER	1000	SERVICIOS PERSONALES	10,615,003.35	738,846.16	-	
2015	TERCER	2000	MATERIALES Y SUMINISTROS	3,268,313.93	245,868.85	-	
2015	TERCER	3000	SERVICIOS GENERALES	1,842,678.66	211,388.95	-	
2015	TERCER	4000	TRANSFERENCIAS, ASIGNACIONES, SUBSIDIOS Y OTRAS AYUDAS	400,000.00	13,785.15	-	
2015	TERCER	5000	BIENES MUEBLES, INMUEBLES E INTANGIBLES	1,270,000.00	331,703.02	-	
2015	CUARTO	1000	SERVICIOS PERSONALES	10,615,003.35	4,024,307.11	-	
2015	CUARTO	2000	MATERIALES Y SUMINISTROS	3,268,313.93	861,708.07	-	
2015	CUARTO	3000	SERVICIOS GENERALES	1,842,678.66	441,581.18	-	
2015	CUARTO	4000	TRANSFERENCIAS, ASIGNACIONES, SUBSIDIOS Y OTRAS AYUDAS	400,000.00	488,483.09	-	
2015	CUARTO	5000	BIENES MUEBLES, INMUEBLES E INTANGIBLES	1,270,000.00	69,552.00	-	

2014	PRIMER	1000	SERVICIOS PERSONALES	10,614,871.12	2,268,035.89	-	
2014	PRIMER	2000	MATERIALES Y SUMINISTROS	3,149,000.00	900,750.31	-	
2014	PRIMER	3000	SERVICIOS GENERALES	1,457,600.00	367,975.93	-	
2014	PRIMER	4000	TRANSFERENCIAS, ASIGNACIONES, SUBSIDIOS Y OTRAS AYUDAS	460,000.00	38,267.44	-	
2014	PRIMER	5000	BIENES MUEBLES, INMUEBLES E INTANGIBLES	185,000.00	51,367.20	-	
2014	SEGUNDO	1000	SERVICIOS PERSONALES	10,614,871.12	4,561,194.60	-	
2014	SEGUNDO	2000	SERVICIOS GENERALES	3,149,000.00	1,718,422.50	-	
2014	SEGUNDO	3000	MATERIALES Y SUMINISTROS	1,457,600.00	1,059,393.25	-	
2014	SEGUNDO	4000	TRANSFERENCIAS, ASIGNACIONES, SUBSIDIOS Y OTRAS AYUDAS	460,000.00	74,777.54	-	
2014	SEGUNDO	5000	BIENES MUEBLES, INMUEBLES E INTANGIBLES	185,000.00	514,147.20	-	
2014	TERCER	1000	SERVICIOS PERSONALES	10,614,871.12	6,856,039.55	-	
2014	TERCER	2000	MATERIALES Y SUMINISTROS	3,149,000.00	2,717,948.33	-	

2014	TERCER	3000	SERVICIOS GENERALES	1,457,600.00	1,324,282.13	-	
2014	TERCER	4000	TRANSFERENCIAS, ASIGNACIONES, SUBSIDIOS Y OTRAS AYUDAS	460,000.00	114,045.85	-	
2014	TERCER	5000	BIENES MUEBLES, INMUEBLES E INTANGIBLES	185,000.00	531,914.20	-	
2014	CUARTO	1000	SERVICIOS PERSONALES	10,614,871.12	2,195,259.40	-	
2014	CUARTO	2000	MATERIALES Y SUMINISTROS	3,149,000.00	619,338.25	-	
2014	CUARTO	3000	SERVICIOS GENERALES	1,457,600.00	319,172.10	-	
2014	CUARTO	4000	TRANSFERENCIAS, ASIGNACIONES, SUBSIDIOS Y OTRAS AYUDAS	460,000.00	91,945.66	-	
2014	CUARTO	5000	BIENES MUEBLES, INMUEBLES E INTANGIBLES	185,000.00	324,403.99	-	

FECHA DE ACTUALIZACIÓN: 30/09/2019

FECHA DE VALIDACIÓN: 30/09/2019

NOMBRE DEL RESPONSABLE DE GENERAR LA INFORMACIÓN: L.C. MARIA LETICIA SANCHEZ YAÑEZ

ÁREAS O UNIDADES ADMINISTRATIVAS RESPONSABLES DE LA INFORMACIÓN: DIRECCIÓN DE FINANZAS Y ADMINISTRACIÓN

RESPONSABLE DE PUBLICAR LA INFORMACIÓN: I.S.R. ALONSO JOSENTO PAREDES

PERÍODO DE ACTUALIZACIÓN: TRIMESTRAL